



COMISION ESTATAL  
DE CONCILIACION Y ARBITRAJE  
MEDICO DEL ESTADO DE CHIAPAS  
GOBIERNO DE CHIAPAS

**2.1.1.2.1- COMISIÓN ESTATAL DE CONCILIACIÓN Y ARBITRAJE MÉDICO  
350 DEL ESTADO DE CHIAPAS**

# **CUENTA PÚBLICA ESTATAL**

**INFORMACIÓN FINANCIERA**

**TERCER TRIMESTRE**

**EJERCICIO FISCAL  
2023**

**SISTEMA CONTABLE 2023**  
**ESTADO DE SITUACIÓN FINANCIERA**  
**AL 30 DE SEPTIEMBRE DEL 2023**  
 (Cifras en Pesos)

Concepto	2023	2022	Concepto	2023	2022
<b>ACTIVO</b>			<b>PASIVO</b>		
<i>Activo Circulante</i>			<i>Pasivo Circulante</i>		
Efectivo y Equivalentes	1,085,224.54	1,026,006.46	Cuentas por Pagar a Corto Plazo	90,884.89	195,829.29
Derechos a Recibir Efectivo o Equivalentes	0.00	0.00	Documentos por Pagar a Corto Plazo	0.00	0.00
Derechos a Recibir Bienes o Servicios	0.00	0.00	Porción a Corto Plazo de la Deuda Pública a Largo Plazo	0.00	0.00
Inventarios	0.00	0.00	Títulos y Valores a Corto Plazo	0.00	0.00
Almacenes	0.00	0.00	Pasivos Diferidos a Corto Plazo	0.00	0.00
Estimación por Pérdida o Deterioro de Activos Circulantes	0.00	0.00	Fondos y Bienes de Terceros en Garantía y/o Administración a Corto Plazo	0.00	0.00
Otros Activos Circulantes	0.00	0.00	Provisiones a Corto Plazo	0.00	0.00
<b>Total de Activos Circulantes</b>	<b>1,085,224.54</b>	<b>1,026,006.46</b>	Otros Pasivos a Corto Plazo	0.00	0.00
<i>Activo No Circulante</i>			<b>Total de Pasivos Circulantes</b>	<b>90,884.89</b>	<b>195,829.29</b>
Inversiones Financieras a Largo Plazo	0.00	0.00	<i>Pasivo No Circulante</i>		
Derechos a Recibir Efectivo o Equivalentes a Largo Plazo	4,055.07	0.00	Cuentas por Pagar a Largo Plazo	3,638.87	3,638.87
Bienes Inmuebles, Infraestructura y Construcciones en Proceso	0.00	0.00	Documentos por Pagar a Largo Plazo	0.00	0.00
Bienes Muebles	102,882.58	102,882.58	Deuda Pública a Largo Plazo	0.00	0.00
Activos Intangibles	0.00	0.00	Pasivos Diferidos a Largo Plazo	224,784.04	224,877.03
Depreciación, Deterioro y Amortización Acumulada de Bienes	0.00	0.00	Fondos y Bienes de Terceros en Garantía y/o Administración a Largo Plazo	0.00	0.00
Activos Diferidos	0.00	0.00	Provisiones a Largo Plazo	0.00	0.00
Estimación por Pérdida o Deterioro de Activos no Circulantes	0.00	0.00	<b>Total de Pasivos No Circulantes</b>	<b>228,422.71</b>	<b>228,315.70</b>
Otros Activos no Circulantes	0.00	0.00	<b>Total del Pasivo</b>	<b>319,307.60</b>	<b>424,144.99</b>
<b>Total de Activos No Circulantes</b>	<b>106,937.65</b>	<b>102,882.58</b>	<b>HACIENDA PÚBLICA / PATRIMONIO</b>		
<b>Total del Activo</b>	<b>1,192,162.19</b>	<b>1,128,889.04</b>	<i>Hacienda Pública/Patrimonio Contribuido</i>	0.00	0.00
			Aportaciones	0.00	0.00
			Donaciones de Capital	0.00	0.00
			Actualización de la Hacienda Pública/Patrimonio	0.00	0.00
			<i>Hacienda Pública/Patrimonio Generado</i>	872,854.59	704,744.05
			Resultados del Ejercicio (Ahorro/Desahorro)	487,066.47	57,232.30
			Resultados de Ejercicios Anteriores	385,786.12	647,511.75
			Reservas	0.00	0.00
			Reservas	0.00	0.00
			Rectificaciones de Resultados de Ejercicios Anteriores	0.00	0.00
			<i>Exceso o Insuficiencia en la Actualización de la Hacienda Pública/Patrimonio</i>	0.00	0.00
			Resultado por Posición Monetaria	0.00	0.00
			Resultado por Tenencia de Activos no Monetarios	0.00	0.00
			<b>Total Hacienda Pública/Patrimonio</b>	<b>872,854.59</b>	<b>704,744.05</b>
			<b>Total del Pasivo y Hacienda Pública/Patrimonio</b>	<b>1,192,162.19</b>	<b>1,128,889.04</b>

Lic. Jessica Crystabel Silvestre Bonifaz  
 Jefe de Unidad de Apoyo Administrativo

Dr. Ariosto Coutiño Niño  
 Comisionado Estatal


"Bajo protesta de decir verdad declaramos que los Estados Financieros y sus notas, son razonablemente correctos y son responsabilidad del emisor".

**SISTEMA CONTABLE 2023**  
**ESTADO DE SITUACIÓN FINANCIERA**  
**AL 30 DE SEPTIEMBRE DEL 2023**  
 (Cifras en Pesos)

Concepto	2023	2022	Concepto	2023	2022
<b>ACTIVO</b>			<b>PASIVO</b>		
<b>Activo Circulante</b>			<b>Activo Circulante</b>		
<b>Efectivo y Equivalentes</b>	<b>1,085,224.54</b>	<b>1,026,006.46</b>	<b>Cuentas por Pagar a Corto Plazo</b>	<b>90,884.89</b>	<b>195,829.29</b>
Efectivo	6,000.00	0.00	Servicios Personales por Pagar a Corto Plazo	7,100.65	0.00
Bancos/Tesorería	0.00	0.00	Proveedores por Pagar a Corto Plazo	0.00	0.00
Bancos/Dependencias y Otros	1,010,567.59	534,225.59	Contratistas por Obras Públicas por Pagar a Corto Plazo	0.00	0.00
Inversiones Temporales (Hasta 3 Meses)	0.00	0.00	Participaciones y Aportaciones por Pagar a Corto Plazo	0.00	0.00
Fondos con Afectación Específica	68,656.95	491,780.87	Transferencias Otorgadas por Pagar a Corto Plazo	0.00	0.00
Depósitos de Fondos de Terceros en Garantía y/o Administración	0.00	0.00	Intereses, Comisiones y Otros Gastos de la Deuda Pública por Pagar a Corto Plazo	0.00	0.00
Otros Efectivos y Equivalentes	0.00	0.00	Retenciones y Contribuciones por Pagar a Corto Plazo	77,626.73	189,673.57
<b>Derechos a Recibir Efectivo o Equivalentes</b>	<b>0.00</b>	<b>0.00</b>	Devoluciones de la Ley de Ingresos por Pagar a Corto Plazo	0.00	0.00
Inversiones Financieras de Corto Plazo	0.00	0.00	Otras Cuentas por Pagar a Corto Plazo	6,157.51	6,155.72
Cuentas por Cobrar a Corto Plazo	0.00	0.00	<b>Documentos por Pagar a Corto Plazo</b>	<b>0.00</b>	<b>0.00</b>
Deudores Diversos por Cobrar a Corto Plazo	0.00	0.00	Documentos Comerciales por Pagar a Corto Plazo	0.00	0.00
Ingresos por Recuperar a Corto Plazo	0.00	0.00	Documentos con Contratistas por Obras Públicas por Pagar a Corto Plazo	0.00	0.00
Deudores por Anticipos de la Tesorería a Corto Plazo	0.00	0.00	Otros Documentos por Pagar a Corto Plazo	0.00	0.00
Préstamos Otorgados a Corto Plazo	0.00	0.00	<b>Porción a Corto Plazo de la Deuda Pública a Largo Plazo</b>	<b>0.00</b>	<b>0.00</b>
Otros Derechos a Recibir Efectivo o Equivalentes a Corto Plazo	0.00	0.00	Porción a Corto Plazo de la Deuda Pública Interna	0.00	0.00
<b>Derechos a Recibir Bienes o Servicios</b>	<b>0.00</b>	<b>0.00</b>	Porción a Corto Plazo de la Deuda Pública Externa	0.00	0.00
Anticipos a Proveedores por Adquisición de Bienes y Prestación de Servicios a Corto Plazo	0.00	0.00	Porción a Corto Plazo de Arrendamiento Financiero	0.00	0.00
Anticipos a Proveedores por Adquisición de Bienes Inmuebles y Muebles a Corto Plazo	0.00	0.00	<b>Títulos y Valores a Corto Plazo</b>	<b>0.00</b>	<b>0.00</b>
Anticipos a Proveedores por Adquisición de Bienes Intangibles a Corto Plazo	0.00	0.00	Títulos y Valores de la Deuda Pública Interna a Corto Plazo	0.00	0.00
Anticipos a Contratistas por Obras Públicas a Corto Plazo	0.00	0.00	Títulos y Valores de la Deuda Pública Externa a Corto Plazo	0.00	0.00
Otros Derechos a Recibir Bienes o Servicios a Corto Plazo	0.00	0.00	<b>Pasivos Diferidos a Corto Plazo</b>	<b>0.00</b>	<b>0.00</b>
<b>Inventarios</b>	<b>0.00</b>	<b>0.00</b>	Ingresos Cobrados por Adelantado a Corto Plazo	0.00	0.00
Inventario de Mercancías para Venta	0.00	0.00	Intereses Cobrados por Adelantado a Corto Plazo	0.00	0.00
Inventario de Mercancías Terminadas	0.00	0.00	Otros Pasivos Diferidos a Corto Plazo	0.00	0.00
Inventario de Mercancías en Proceso de Elaboración	0.00	0.00	<b>Fondos y Bienes de Terceros en Garantía y/o Administración a Corto Plazo</b>	<b>0.00</b>	<b>0.00</b>
Inventario de Materias Primas, Materiales y Suministros para Producción	0.00	0.00	Fondos en Garantía a Corto Plazo	0.00	0.00
Bienes en Tránsito	0.00	0.00	Fondos en Administración a Corto Plazo	0.00	0.00
<b>Almacenes</b>	<b>0.00</b>	<b>0.00</b>	Fondos Contingentes a Corto Plazo	0.00	0.00
Almacén de Materiales y Suministros de Consumo	0.00	0.00	Fondos de Fideicomisos, Mandatos y Contratos Análogos a Corto Plazo	0.00	0.00
<b>Estimación por Pérdida o Deterioro de Activos Circulantes</b>	<b>0.00</b>	<b>0.00</b>	Otros Fondos de Terceros en Garantía y/o Administración a Corto Plazo	0.00	0.00
Estimaciones para Cuentas Incobrables por Derechos a Recibir Efectivo o Equivalentes	0.00	0.00	Valores y Bienes en Garantía a Corto Plazo	0.00	0.00
Estimación por Deterioro de Inventarios	0.00	0.00	<b>Provisiones a Corto Plazo</b>	<b>0.00</b>	<b>0.00</b>
<b>Otros Activos Circulantes</b>	<b>0.00</b>	<b>0.00</b>	Provisión para Demandas y Juicios a Corto Plazo	0.00	0.00
Valores en Garantía	0.00	0.00	Provisión para Contingencias a Corto Plazo	0.00	0.00
Bienes en Garantía (excluye depósitos de fondos)	0.00	0.00	Otras Provisiones a Corto Plazo	0.00	0.00
Bienes Derivados de Embargos, Decomisos, Aseguramientos y Dación en Pago	0.00	0.00	<b>Otros Pasivos a Corto Plazo</b>	<b>0.00</b>	<b>0.00</b>
Adquisición con Fondos de Terceros	0.00	0.00	Ingresos por Clasificar	0.00	0.00
<b>Total de Activos Circulantes</b>	<b>1,085,224.54</b>	<b>1,026,006.46</b>	Recaudación por Participar	0.00	0.00
<b>Activo No Circulante</b>	<b>0.00</b>	<b>0.00</b>	Otros Pasivos Circulantes	0.00	0.00
<b>Inversiones Financieras a Largo Plazo</b>	<b>0.00</b>	<b>0.00</b>	<b>Total de Pasivos Circulantes</b>	<b>90,884.89</b>	<b>195,829.29</b>
Inversiones a Largo Plazo	0.00	0.00	<b>Pasivo No Circulante</b>	<b>0.00</b>	<b>0.00</b>
Títulos y Valores a Largo Plazo	0.00	0.00	<b>Cuentas por Pagar a Largo Plazo</b>	<b>3,638.67</b>	<b>3,638.67</b>
Fideicomisos, Mandatos y Contratos Análogos	0.00	0.00	Proveedores por Pagar a Largo Plazo	3,638.67	3,638.67
Participaciones y Aportaciones de Capital	0.00	0.00	Contratistas por Obras Públicas por Pagar a Largo Plazo	0.00	0.00
<b>Derechos a Recibir Efectivo o Equivalentes a Largo Plazo</b>	<b>4,055.07</b>	<b>0.00</b>	<b>Documentos por Pagar a Largo Plazo</b>	<b>0.00</b>	<b>0.00</b>
Documentos por Cobrar a Largo Plazo	0.00	0.00	Documentos Comerciales por Pagar a Largo Plazo	0.00	0.00
Deudores Diversos a Largo Plazo	4,055.07	0.00	Documentos con Contratistas por Obras Públicas por Pagar a Largo Plazo	0.00	0.00
Ingresos por Recuperar a Largo Plazo	0.00	0.00	Otros Documentos por Pagar a Largo Plazo	0.00	0.00
Préstamos Otorgados a Largo Plazo	0.00	0.00	<b>Deuda Pública a Largo Plazo</b>	<b>0.00</b>	<b>0.00</b>
Otros Derechos a Recibir Efectivo o Equivalentes a Largo Plazo	0.00	0.00	Títulos y Valores de la Deuda Pública Interna a Largo Plazo	0.00	0.00
<b>Bienes Inmuebles, Infraestructura y Construcciones en Proceso</b>	<b>0.00</b>	<b>0.00</b>	Títulos y Valores de la Deuda Pública Externa a Largo Plazo	0.00	0.00
Terrenos	0.00	0.00	Préstamos de la Deuda Pública Interna por Pagar a Largo Plazo	0.00	0.00
Viviendas	0.00	0.00	Préstamos de la Deuda Pública Externa por Pagar a Largo Plazo	0.00	0.00
Edificios no Habitacionales	0.00	0.00	Arrendamiento Financiero por Pagar a Largo Plazo	0.00	0.00
Infraestructura	0.00	0.00	<b>Pasivos Diferidos a Largo Plazo</b>	<b>224,784.04</b>	<b>224,677.03</b>
Construcciones en Proceso en Bienes de Dominio Público	0.00	0.00	Créditos Diferidos a Largo Plazo	0.00	0.00
Construcciones en Proceso en Bienes Propios	0.00	0.00	Intereses Cobrados por Adelantado a Largo Plazo	0.00	0.00
Otros Bienes Inmuebles	0.00	0.00	Otros Pasivos Diferidos a Largo Plazo	224,784.04	224,677.03
<b>Bienes Muebles</b>	<b>102,882.58</b>	<b>102,882.58</b>	<b>Fondos y Bienes de Terceros en Garantía y/o Administración a Largo Plazo</b>	<b>0.00</b>	<b>0.00</b>
Mobiliario y Equipo de Administración	102,882.58	102,882.58	Fondos en Garantía a Largo Plazo	0.00	0.00
Mobiliario y Equipo Educativo y Recreativo	0.00	0.00	Fondos en Administración a Largo Plazo	0.00	0.00
Equipo e Instrumental Médico y de Laboratorio	0.00	0.00	Fondos Contingentes a Largo Plazo	0.00	0.00
Vehículos y Equipo de Transporte	0.00	0.00	Fondos de Fideicomisos, Mandatos y Contratos Análogos a Largo Plazo	0.00	0.00
Equipo de Defensa y Seguridad	0.00	0.00	Otros Fondos de Terceros en Garantía y/o Administración a Largo Plazo	0.00	0.00
Maquinaria, Otros Equipos y Herramientas	0.00	0.00	Otros Fondos de Terceros en Garantía y/o Administración a Largo Plazo	0.00	0.00
Colecciones, Obras de Arte y Objetos Valiosos	0.00	0.00	Valores y Bienes en Garantía a Largo Plazo	0.00	0.00
Activos Biológicos	0.00	0.00	<b>Provisiones a Largo Plazo</b>	<b>0.00</b>	<b>0.00</b>
<b>Activos Intangibles</b>	<b>0.00</b>	<b>0.00</b>	Provisión para Demandas y Juicios a Largo Plazo	0.00	0.00
Software	0.00	0.00	Provisión para Pensiones a Largo Plazo	0.00	0.00
Patentes, Marcas y Derechos	0.00	0.00	Provisión para Contingencias a Largo Plazo	0.00	0.00
Concesiones y Franquicias	0.00	0.00	Otras Provisiones a Largo Plazo	0.00	0.00
Licencias	0.00	0.00	<b>Total de Pasivos No Circulantes</b>	<b>228,422.71</b>	<b>228,315.70</b>
Otros Activos Intangibles	0.00	0.00	<b>Total del Pasivo</b>	<b>319,307.60</b>	<b>424,144.99</b>

**SISTEMA CONTABLE 2023**  
**ESTADO DE SITUACIÓN FINANCIERA**  
**AL 30 DE SEPTIEMBRE DEL 2023**  
 (Cifras en Pesos)

Concepto	2023	2022	Concepto	2023	2022
<b>Depreciación, Deterioro y Amortización Acumulada de Bienes</b>	<b>0.00</b>	<b>0.00</b>	<b>HACIENDA PÚBLICA / PATRIMONIO</b>		
Depreciación Acumulada de Bienes Inmuebles	0.00	0.00	Hacienda Pública/Patrimonio Contribuido	0.00	0.00
Depreciación Acumulada de Infraestructura	0.00	0.00	Aportaciones	0.00	0.00
Depreciación Acumulada de Bienes Muebles	0.00	0.00	Aportaciones	0.00	0.00
Deterioro Acumulado de Bienes	0.00	0.00	Donaciones de Capital	0.00	0.00
Amortización Acumulada de Activos Intangibles	0.00	0.00	Donaciones de Capital	0.00	0.00
<b>Activos Diferidos</b>	<b>0.00</b>	<b>0.00</b>	<b>Actualización de la Hacienda Pública/Patrimonio</b>	<b>0.00</b>	<b>0.00</b>
Estudios, Formulación y Evaluación de Proyectos	0.00	0.00	Actualización de la Hacienda Pública/Patrimonio	0.00	0.00
Derechos sobre Bienes en Régimen de Arrendamiento Financiero	0.00	0.00	<b>Hacienda Pública/Patrimonio Generado</b>	<b>872,854.59</b>	<b>704,744.05</b>
Gastos Pagados por Adelantado a Largo Plazo	0.00	0.00	Resultados del Ejercicio (Ahorro/Desahorro)	487,068.47	57,232.30
Anticipos a Largo Plazo	0.00	0.00	Resultados del Ejercicio (Ahorro/Desahorro)	487,068.47	57,232.30
Beneficios al Retiro de Empleados Pagados por Adelantado	0.00	0.00	<b>Resultados de Ejercicios Anteriores</b>	<b>385,786.12</b>	<b>647,511.75</b>
Otros Activos Diferidos	0.00	0.00	Resultados de Ejercicios Anteriores	385,786.12	647,511.75
<b>Estimación por Pérdida o Deterioro de Activos no Circulantes</b>	<b>0.00</b>	<b>0.00</b>	<b>Revalúos</b>	<b>0.00</b>	<b>0.00</b>
Estimaciones por Pérdida de Cuentas Incobrables de Documentos por Cobrar a Largo Plazo	0.00	0.00	Revalúo de Bienes inmuebles	0.00	0.00
Estimaciones por Pérdida de Cuentas Incobrables de Deudores Diversos por Cobrar a Largo Plazo	0.00	0.00	Revalúo de Bienes Muebles	0.00	0.00
Estimaciones por Pérdida de Cuentas Incobrables de Ingresos por Cobrar a Largo Plazo	0.00	0.00	Revalúo de Bienes Intangibles	0.00	0.00
Estimaciones por Pérdida de Cuentas Incobrables de Préstamos Otorgados a Largo Plazo	0.00	0.00	Otros Revalúos	0.00	0.00
Estimaciones por Pérdida de Otras Cuentas Incobrables a Largo Plazo	0.00	0.00	<b>Reservas</b>	<b>0.00</b>	<b>0.00</b>
<b>Otros Activos no Circulantes</b>	<b>0.00</b>	<b>0.00</b>	Reservas de Patrimonio	0.00	0.00
Bienes en Concesión	0.00	0.00	Reservas Territoriales	0.00	0.00
Bienes en Arrendamiento Financiero	0.00	0.00	Reservas por Contingencias	0.00	0.00
Bienes en Comodato	0.00	0.00	<b>Rectificaciones de Resultados de Ejercicios Anteriores</b>	<b>0.00</b>	<b>0.00</b>
<b>Total de Activos No Circulantes</b>	<b>106,937.65</b>	<b>102,882.58</b>	Cambios en Políticas Contables	0.00	0.00
			Cambios por Errores Contables	0.00	0.00
<b>Total del Activo</b>	<b>1,192,162.19</b>	<b>1,128,889.04</b>	<b>Exceso o Insuficiencia en la Actualización de la Hacienda Pública/Patrimonio</b>	<b>0.00</b>	<b>0.00</b>
			Resultado por Posición Monetaria	0.00	0.00
			Resultado por Posición Monetaria	0.00	0.00
			<b>Resultado por Tenencia de Activos no Monetarios</b>	<b>0.00</b>	<b>0.00</b>
			Resultado por Tenencia de Activos No Monetarios	0.00	0.00
			<b>Total Hacienda Pública/Patrimonio</b>	<b>872,854.59</b>	<b>704,744.05</b>
			<b>Total del Pasivo y Hacienda Pública/Patrimonio</b>	<b>1,192,162.19</b>	<b>1,128,889.04</b>


  
**Lic. Jessica Crystabel Silvestre Bonifaz**  
 Jefe de Unidad de Apoyo Administrativo

  
**Dr. Ariosto Coutiño Niño**  
 Comisionado Estatal

"Bajo protesta de decir verdad declaramos que los Estados Financieros y sus notas, son razonablemente correctos y son responsabilidad del emisor".

**SISTEMA CONTABLE 2023**  
**ESTADO DE ACTIVIDADES**  
**DEL 1o. DE ENERO AL 30 DE SEPTIEMBRE DE 2023**  
 (Cifras en Pesos)

Concepto	2023	2022
<b>INGRESOS Y OTROS BENEFICIOS</b>		
<i>Ingresos de Gestión</i>	0.00	0.00
Impuestos	0.00	0.00
Cuotas y Aportaciones de Seguridad Social	0.00	0.00
Contribuciones de Mejoras	0.00	0.00
Derechos	0.00	0.00
Productos	0.00	0.00
Aprovechamientos	0.00	0.00
Ingresos por Venta de Bienes y Prestación de Servicios	0.00	0.00
<i>Participaciones, Aportaciones, Convenios, Incentivos Derivados de la Colaboración Fiscal, Fondos Distintos de Aportaciones, Transferencias, Asignaciones, Subsidios y Subvenciones, y Pensiones y Jubilaciones</i>	<b>4,164,522.97</b>	<b>0.00</b>
Participaciones, Aportaciones, Convenios, Incentivos Derivados de la Colaboración Fiscal y Fondos Distintos de Aportaciones	0.00	0.00
Transferencias, Asignaciones, Subsidios y Subvenciones, y Pensiones y Jubilaciones	4,164,522.97	0.00
<i>Otros Ingresos y Beneficios</i>	<b>0.20</b>	<b>0.00</b>
Ingresos Financieros	0.00	0.00
Incremento por Variación de Inventarios	0.00	0.00
Disminución del Exceso de Estimaciones por Pérdida o Deterioro u Obsolescencia	0.00	0.00
Disminución del Exceso de Provisiones	0.00	0.00
Otros Ingresos y Beneficios Varios	0.20	0.00
<b>Total de Ingresos y Otros Beneficios</b>	<b>4,164,523.17</b>	<b>0.00</b>
<b>GASTOS Y OTRAS PÉRDIDAS</b>		
<i>Gastos de Funcionamiento</i>	<b>3,677,454.70</b>	<b>0.00</b>
Servicios Personales	2,780,647.63	0.00
Materiales y Suministros	191,898.56	0.00
Servicios Generales	704,908.51	0.00
<i>Transferencias, Asignaciones, Subsidios y Otras Ayudas</i>	<b>0.00</b>	<b>0.00</b>
Transferencias Internas y Asignaciones al Sector Público	0.00	0.00
Transferencias al Resto del Sector Público	0.00	0.00
Subsidios y Subvenciones	0.00	0.00
Ayudas Sociales	0.00	0.00
Pensiones y Jubilaciones	0.00	0.00
Transferencias a Fideicomisos, Mandatos y Contratos Análogos	0.00	0.00
Transferencias a la Seguridad Social	0.00	0.00
Donativos	0.00	0.00
Transferencias al Exterior	0.00	0.00
<i>Participaciones y Aportaciones</i>	<b>0.00</b>	<b>0.00</b>
Participaciones	0.00	0.00
Aportaciones	0.00	0.00
Convenios	0.00	0.00
<i>Intereses, Comisiones y Otros Gastos de la Deuda Pública</i>	<b>0.00</b>	<b>0.00</b>
Intereses de la Deuda Pública	0.00	0.00
Comisiones de la Deuda Pública	0.00	0.00
Gastos de la Deuda Pública	0.00	0.00
Costo por Coberturas	0.00	0.00
Apoyos Financieros	0.00	0.00
<i>Otros Gastos y Pérdidas Extraordinarias</i>	<b>0.00</b>	<b>0.00</b>
Estimaciones, Depreciaciones, Deterioros, Obsolescencia y Amortizaciones	0.00	0.00
Provisiones	0.00	0.00
Disminución de Inventarios	0.00	0.00
Otros Gastos	0.00	0.00
<i>Inversión Pública</i>	<b>0.00</b>	<b>0.00</b>
Inversión Pública no Capitalizable	0.00	0.00
<b>Total de Gastos y Otras Pérdidas</b>	<b>3,677,454.70</b>	<b>0.00</b>
<b>Resultados del Ejercicio (Ahorro/Desahorro)</b>	<b>487,068.47</b>	<b>0.00</b>

  
**Lic. Jessica Crystabel Silvestre Bonifaz**  
 Jefe de Unidad de Apoyo Administrativo


  
**Dr. Ariosto Coutiño Niño**  
 Comisionado Estatal


"Bajo protesta de decir verdad declaramos que los Estados Financieros y sus notas, son razonablemente correctos y son responsabilidad del emisor".

**GOBIERNO CONSTITUCIONAL DEL ESTADO DE CHIAPAS**  
**COMISIÓN ESTATAL DE CONCILIACIÓN Y ARBITRAJE MÉDICO DEL ESTADO DE CHIAPAS**

**SISTEMA CONTABLE 2023**  
**ESTADO DE VARIACIÓN EN LA HACIENDA PÚBLICA**  
**DEL 01 DE ENERO AL 30 DE SEPTIEMBRE DE 2023**  
 (Cifras en Pesos)

Concepto	Hacienda Pública / Patrimonio Contribuido	Hacienda Pública / Patrimonio Generado de Ejercicios Anteriores	Hacienda Pública / Patrimonio Generado del Ejercicio	Exceso o Insuficiencia en la Actualización de la Hacienda Pública/Patrimonio	Total
<b>Hacienda Pública / Patrimonio Contribuido Neto de 2022</b>	<b>0.00</b>				<b>0.00</b>
Aportaciones	0.00				0.00
Donaciones de Capital	0.00				0.00
Actualización de la Hacienda Pública/Patrimonio	0.00				0.00
<b>Hacienda Pública / Patrimonio Generado Neto de 2022</b>		<b>647,511.75</b>	<b>57,232.30</b>		<b>704,744.05</b>
Resultados del Ejercicio (Ahorro/Desahorro)			57,232.30		57,232.30
Resultado de Ejercicios Anteriores		647,511.75			647,511.75
Revalúos		0.00			0.00
Reservas		0.00			0.00
Rectificaciones de Resultados de Ejercicios Anteriores		0.00			0.00
<b>Exceso o Insuficiencia en la Actualización de la Hacienda Pública / Patrimonio Neto de 2022</b>				<b>0.00</b>	<b>0.00</b>
Resultado por Posición Monetaria				0.00	0.00
Resultado por Tenencia de Activos no Monetarios				0.00	0.00
<b>Hacienda Pública / Patrimonio Neto Final de 2022</b>	<b>0.00</b>	<b>647,511.75</b>	<b>57,232.30</b>	<b>0.00</b>	<b>704,744.05</b>
<b>Cambios en la Hacienda Pública / Patrimonio Contribuido Neto de 2023</b>	<b>0.00</b>				<b>0.00</b>
Aportaciones	0.00				0.00
Donaciones de Capital	0.00				0.00
Actualización de la Hacienda Pública/Patrimonio	0.00				0.00
<b>Variaciones de la Hacienda Pública / Patrimonio Generado Neto de 2023</b>		<b>(261,725.63)</b>	<b>429,836.17</b>		<b>168,110.54</b>
Resultados del Ejercicio (Ahorro/Desahorro)			487,068.47		487,068.47
Resultados de Ejercicios Anteriores		(261,725.63)	(57,232.30)		(318,957.93)
Revalúos			0.00		0.00
Reservas			0.00		0.00
Rectificaciones de Resultados de Ejercicios Anteriores			0.00		0.00
<b>Cambios en el Exceso o Insuficiencia en la Actualización de la Hacienda Pública / Patrimonio Neto de 2023</b>				<b>0.00</b>	<b>0.00</b>
Resultado por Posición Monetaria				0.00	0.00
Resultado por Tenencia de Activos no Monetarios				0.00	0.00
<b>Hacienda Pública / Patrimonio Neto Final de 2023</b>	<b>0.00</b>	<b>385,786.12</b>	<b>487,068.47</b>	<b>0.00</b>	<b>872,854.59</b>

  
 Lic. Jessica Crystabel Silvestre Bonifaz  
 Jefe de Unidad de Apoyo Administrativo

  
 Dr. Ariosto Coutiño Niño  
 Comisionado Estatal

"Bajo protesta de decir verdad declaramos que los Estados Financieros y sus notas, son razonablemente correctos y son responsabilidad del emisor".


**SISTEMA CONTABLE 2023  
ESTADO DE CAMBIOS EN LA SITUACIÓN FINANCIERA  
DEL 1o. DE ENERO AL 30 DE SEPTIEMBRE DE 2023  
(Cifras en Pesos)**

 Fecha: 07/11/2023  
 Página 1 de 1

Concepto	Origen	Aplicación
<b>ACTIVO</b>	<b>0.00</b>	<b>63,273.15</b>
<i>Activo Circulante</i>	<b>0.00</b>	<b>59,218.08</b>
Efectivo y Equivalentes	0.00	59,218.08
Derechos a Recibir Efectivo o Equivalentes	0.00	0.00
Derechos a Recibir Bienes o Servicios	0.00	0.00
Inventarios	0.00	0.00
Almacenes	0.00	0.00
Estimación por Pérdida o Deterioro de Activos Circulantes	0.00	0.00
Otros Activos Circulantes	0.00	0.00
<i>Activo No Circulante</i>	<b>0.00</b>	<b>4,055.07</b>
Inversiones Financieras a Largo Plazo	0.00	0.00
Derechos a Recibir Efectivo o Equivalentes a Largo Plazo	0.00	4,055.07
Bienes Inmuebles, Infraestructura y Construcciones en Proceso	0.00	0.00
Bienes Muebles	0.00	0.00
Activos Intangibles	0.00	0.00
Depreciación, Deterioro y Amortización Acumulada de Bienes	0.00	0.00
Activos Diferidos	0.00	0.00
Estimación por Pérdida o Deterioro de Activos no Circulantes	0.00	0.00
Otros Activos no Circulantes	0.00	0.00
<b>PASIVO</b>	<b>107.01</b>	<b>104,944.40</b>
<i>Pasivo Circulante</i>	<b>0.00</b>	<b>104,944.40</b>
Cuentas por Pagar a Corto Plazo	0.00	104,944.40
Documentos por Pagar a Corto Plazo	0.00	0.00
Porción a Corto Plazo de la Deuda Pública a Largo Plazo	0.00	0.00
Títulos y Valores a Corto Plazo	0.00	0.00
Pasivos Diferidos a Corto Plazo	0.00	0.00
Fondos y Bienes de Terceros en Garantía y/o Administración a Corto Plazo	0.00	0.00
Provisiones a Corto Plazo	0.00	0.00
Otros Pasivos a Corto Plazo	0.00	0.00
<i>Pasivo No Circulante</i>	<b>107.01</b>	<b>0.00</b>
Cuentas a Pagar a Largo Plazo	0.00	0.00
Documentos por Pagar a Largo Plazo	0.00	0.00
Deuda Pública a Largo Plazo	0.00	0.00
Pasivos Diferidos a Largo Plazo	107.01	0.00
Fondos y Bienes de Terceros en Garantía y/o Administración a Largo Plazo	0.00	0.00
Provisiones a Largo Plazo	0.00	0.00
<b>HACIENDA PÚBLICA/PATRIMONIO</b>	<b>429,836.17</b>	<b>261,725.63</b>
<i>Hacienda Pública/Patrimonio Contribuido</i>	<b>0.00</b>	<b>0.00</b>
Aportaciones	0.00	0.00
Donaciones de Capital	0.00	0.00
Actualización de la Hacienda Pública/Patrimonio	0.00	0.00
<i>Hacienda Pública/Patrimonio Generado</i>	<b>429,836.17</b>	<b>261,725.63</b>
Resultados del Ejercicio (Ahorro/Desahorro)	429,836.17	0.00
Resultados de Ejercicios Anteriores	0.00	261,725.63
Revalúos	0.00	0.00
Reservas	0.00	0.00
Rectificaciones de Resultados de Ejercicios Anteriores	0.00	0.00
<i>Exceso o Insuficiencia en la Actualización de la Hacienda Pública/Patrimonio</i>	<b>0.00</b>	<b>0.00</b>
Resultado por Posición Monetaria	0.00	0.00
Resultado por Tenencia de Activos no Monetarios	0.00	0.00



Lic. Jessica Crystabel Silvestre Bonifaz  
Jefe de Unidad de Apoyo Administrativo




Dr. Ariosto Coutiño Niño  
Comisionado Estatal

"Bajo protesta de decir verdad declaramos que los Estados Financieros y sus notas, son razonablemente correctos y son responsabilidad del emisor".

**SISTEMA CONTABLE 2023  
ESTADO DE FLUJOS DE EFECTIVO  
DEL 01 DE ENERO AL 30 DE SEPTIEMBRE DE 2023  
(Cifras en Pesos)**

Fecha:

Concepto	2023	2022
<b>Flujos de Efectivo de las Actividades de Operación</b>		
<b>Origen</b>	<b>4,164,523.17</b>	<b>0.00</b>
Impuestos	0.00	0.00
Cuotas y Aportaciones de Seguridad Social	0.00	0.00
Contribuciones de Mejoras	0.00	0.00
Derechos	0.00	0.00
Productos	0.00	0.00
Aprovechamientos	0.00	0.00
Ingresos por Venta de Bienes y Prestación de Servicios	0.00	0.00
Participaciones, Aportaciones, Convenios, Incentivos Derivados de la Colaboración Fiscal y Fondos Distintos de Aportaciones	0.00	0.00
Transferencias, Asignaciones, Subsidios y Subvenciones, y Pensiones y Jubilaciones	0.00	0.00
Otros Orígenes de Operación	4,164,523.17	0.00
<b>Aplicación</b>	<b>3,677,454.70</b>	<b>0.00</b>
Servicios Personales	2,780,647.63	0.00
Materiales y Suministros	191,898.56	0.00
Servicios Generales	704,908.51	0.00
Transferencias Internas y Asignaciones al Sector Público	0.00	0.00
Transferencias al Resto del Sector Público	0.00	0.00
Subsidios y Subvenciones	0.00	0.00
Ayudas Sociales	0.00	0.00
Pensiones y Jubilaciones	0.00	0.00
Transferencias a Fideicomisos, Mandatos y Contratos Análogos	0.00	0.00
Transferencias a la Seguridad Social	0.00	0.00
Donativos	0.00	0.00
Transferencias al Exterior	0.00	0.00
Participaciones	0.00	0.00
Aportaciones	0.00	0.00
Convenios	0.00	0.00
Otras Aplicaciones de Operación	0.00	0.00
<b>Flujos Netos de Efectivo de las Actividades de Operación</b>	<b>487,068.47</b>	<b>0.00</b>
<b>Flujos de Efectivo de las Actividades de Inversión</b>		
<b>Origen</b>	<b>0.00</b>	<b>0.00</b>
Bienes Inmuebles, Infraestructura y Construcciones en Proceso	0.00	0.00
Bienes Muebles	0.00	0.00
Otros Orígenes de Inversión	0.00	0.00
<b>Aplicación</b>	<b>323,013.00</b>	<b>0.00</b>
Bienes Inmuebles, Infraestructura y Construcciones en Proceso	0.00	0.00
Bienes Muebles	0.00	0.00
Otras Aplicaciones de Inversión	323,013.00	0.00
<b>Flujos Netos de Efectivo de las Actividades de Inversión</b>	<b>(323,013.00)</b>	<b>0.00</b>
<b>Flujos de Efectivo de las Actividades de Financiamiento</b>		
<b>Origen</b>	<b>7,209.45</b>	<b>0.00</b>
Endeudamiento Neto	0.00	0.00
Interno	0.00	0.00
Externo	0.00	0.00
Otros Orígenes de Financiamiento	7,209.45	0.00
<b>Aplicación</b>	<b>112,046.84</b>	<b>0.00</b>
Servicios de la Deuda	0.00	0.00
Interno	0.00	0.00
Externo	0.00	0.00
Otras Aplicaciones de Financiamiento	112,046.84	0.00
<b>Flujos Netos de Efectivo por Actividades de Financiamiento</b>	<b>(104,837.39)</b>	<b>0.00</b>
<b>Incremento/Disminución Neta en el Efectivo y Equivalentes al Efectivo</b>	<b>59,218.08</b>	<b>0.00</b>
<b>Efectivo y Equivalentes al Efectivo al Inicio del Ejercicio</b>	<b>1,026,006.46</b>	<b>0.00</b>
<b>Efectivo y Equivalentes al Efectivo al Final del Ejercicio</b>	<b>1,085,224.54</b>	<b>0.00</b>

  
Lic. Jessica Crystabel Silvestre Bonifaz  
Jefe de Unidad de Apoyo Administrativo

  
Dr. Ariosto Coutiño Niño  
Comisionado Estatal

"Bajo protesta de decir verdad declaramos que los Estados Financieros y sus notas, son razonablemente correctos y son responsabilidad del emisor".



**GOBIERNO CONSTITUCIONAL DEL ESTADO DE CHIAPAS**  
**COMISIÓN ESTATAL DE CONCILIACIÓN Y ARBITRAJE MÉDICO DEL ESTADO DE CHIAPAS**


**SISTEMA CONTABLE 2023**  
**ESTADO ANALITICO DEL ACTIVO**  
**DEL 01 DE ENERO AL 30 DE SEPTIEMBRE DEL 2023**  
 (Cifras en Pesos)

Página 1 de 1  
07/11/2023

Fecha:

Concepto	Saldo Inicial	Cargos del Periodo	Abonos del Periodo	Saldo Final	Variación del Periodo
<b>ACTIVO</b>	<b>1,128,889.04</b>	<b>11,048,145.07</b>	<b>10,984,871.92</b>	<b>1,192,162.19</b>	<b>63,273.15</b>
<b>ACTIVO CIRCULANTE</b>	<b>1,026,006.46</b>	<b>9,509,368.10</b>	<b>9,450,150.02</b>	<b>1,085,224.54</b>	<b>59,218.08</b>
Efectivo y Equivalentes	1,026,006.46	9,061,474.89	9,002,256.81	1,085,224.54	59,218.08
Derechos a Recibir Efectivo o Equivalentes	0.00	447,893.21	447,893.21	0.00	0.00
Derechos a Recibir Bienes o Servicios	0.00	0.00	0.00	0.00	0.00
Inventarios	0.00	0.00	0.00	0.00	0.00
Almacenas	0.00	0.00	0.00	0.00	0.00
Estimación por Pérdida o Deterioro de Activos Circulantes	0.00	0.00	0.00	0.00	0.00
Otros Activos Circulantes	0.00	0.00	0.00	0.00	0.00
<b>ACTIVO NO CIRCULANTE</b>	<b>102,882.58</b>	<b>1,538,776.97</b>	<b>1,534,721.90</b>	<b>106,937.65</b>	<b>4,055.07</b>
Inversiones Financieras a Largo Plazo	0.00	0.00	0.00	0.00	0.00
Derechos a Recibir Efectivo o Equivalentes a Largo Plazo	0.00	4,055.07	0.00	4,055.07	4,055.07
Bienes Inmuebles, Infraestructura y Construcciones en Proceso	0.00	0.00	0.00	0.00	0.00
Bienes Muebles	102,882.58	0.00	0.00	102,882.58	0.00
Activos Intangibles	0.00	0.00	0.00	0.00	0.00
Depreciación, Deterioro y Amortización Acumulada de Bienes	0.00	0.00	0.00	0.00	0.00
Activos Diferidos	0.00	1,534,721.90	1,534,721.90	0.00	0.00
Estimación por Pérdida o Deterioro de Activos no Circulantes	0.00	0.00	0.00	0.00	0.00
Otros Activos no Circulantes	0.00	0.00	0.00	0.00	0.00

  
**Lic. Jessica Crystabel Silvestre Bonifaz**  
 Jefe de Unidad de Apoyo Administrativo


  
**Dr. Ariosto Coutiño Niño**  
 Comisionado Estatal

**“Bajo protesta de decir verdad declaramos que los Estados Financieros y sus notas, son razonablemente correctos y son responsabilidad del emisor”.**

**GOBIERNO CONSTITUCIONAL DEL ESTADO DE CHIAPAS**  
**COMISIÓN ESTATAL DE CONCILIACIÓN Y ARBITRAJE MÉDICO DEL ESTADO DE CHIAPAS**  
**SISTEMA CONTABLE 2023**  
**ESTADO ANALÍTICO DE LA DEUDA Y OTROS PASIVOS**  
**DEL 1o. DE ENERO AL 30 DE SEPTIEMBRE DE 2023**  
**(Cifras en Pesos)**

Fecha:

DENONIMACIÓN DE LAS DEUDAS	MONEDA DE CONTRATACIÓN	INSTITUCIÓN O PAIS ACREEDOR	SALDO INICIAL DEL PERÍODO	SALDO FINAL DEL PERÍODO
<b>DEUDA PÚBLICA</b>				
<b>Corto Plazo</b>				
<b>Deuda Interna</b>			<b>0.00</b>	<b>0.00</b>
Instituciones de Crédito			0.00	0.00
BBVA MEXICO, S.A.	Moneda Nacional	México	0.00	0.00
BANOBRAS, S.N.C.	Moneda Nacional	México	0.00	0.00
BANORTE, S.A.	Moneda Nacional	México	0.00	0.00
INTERACCIONES, S.A.	Moneda Nacional	México	0.00	0.00
SANTANDER, S.A.	Moneda Nacional	México	0.00	0.00
SCOTIABANK INVERLAT, S.A.	Moneda Nacional	México	0.00	0.00
Títulos y Valores	Moneda Nacional	México	0.00	0.00
Arrendamientos Financieros	Moneda Nacional	México	0.00	0.00
<b>Deuda Externa</b>			<b>0.00</b>	<b>0.00</b>
Organismos Financieros Internacionales			0.00	0.00
Deuda Bilateral			0.00	0.00
Títulos y Valores			0.00	0.00
Arrendamientos Financieros			0.00	0.00
<b>Subtotal de Deuda Pública a Corto Plazo</b>			<b>0.00</b>	<b>0.00</b>
<b>Largo Plazo</b>				
<b>Deuda Interna</b>			<b>0.00</b>	<b>0.00</b>
Instituciones de Crédito			0.00	0.00
BBVA MEXICO, S.A.	Moneda Nacional	México	0.00	0.00
BANOBRAS, S.N.C.	Moneda Nacional	México	0.00	0.00
BANORTE, S.A.	Moneda Nacional	México	0.00	0.00
SANTANDER, S.A.	Moneda Nacional	México	0.00	0.00
Títulos y Valores	Moneda Nacional	México	0.00	0.00
Arrendamientos Financieros	Moneda Nacional	México	0.00	0.00
<b>Deuda Externa</b>			<b>0.00</b>	<b>0.00</b>
Organismos Financieros Internacionales			0.00	0.00
Deuda Bilateral			0.00	0.00
Títulos y Valores			0.00	0.00
Arrendamientos Financieros			0.00	0.00
<b>Subtotal de Deuda Pública a Largo Plazo</b>			<b>0.00</b>	<b>0.00</b>
<b>Total de Otros Pasivos</b>	Moneda Nacional	México	<b>424,144.99</b>	<b>319,307.60</b>
<b>Total de Deuda Pública y Otros Pasivos</b>			<b>424,144.99</b>	<b>319,307.60</b>

  
**Lic. Jessica Crystabel Silvestre Bonifaz**  
**Jefe de Unidad de Apoyo Administrativo**

  
**Dr. Ariosto Coutiño Niño**  
**Comisionado Estatal**

"Bajo protesta de decir verdad declaramos que los Estados Financieros y sus notas, son razonablemente correctos y son responsabilidad del emisor".

GOBIERNO CONSTITUCIONAL DEL ESTADO DE CHIAPAS  
COMISIÓN ESTATAL DE CONCILIACIÓN Y ARBITRAJE MÉDICO DEL ESTADO DE  
CHIAPAS

SISTEMA CONTABLE 2023  
INFORME SOBRE PASIVOS CONTINGENTES  
DEL 1o. DE ENERO AL 30 DE SEPTIEMBRE DE 2023

Página 1 de 1  
14/12/2023

Fecha:

De conformidad a las Principales Reglas de Registro y Valoración del Patrimonio (Elementos Generales), emitidas por el Consejo Nacional de Armonización Contable, publicadas en el capítulo reformado en el Diario Oficial de la Federación el 06 de octubre del 2014, y última reforma del 23 de diciembre de 2020, los Pasivos Contingentes consideran:

- a) Una obligación posible, surgida a raíz de sucesos pasados, cuya existencia ha de ser confirmada sólo por la ocurrencia, o en su caso, por la no ocurrencia, de uno o más eventos inciertos en el futuro, que no están enteramente bajo el control del Ente Público.
- b) Una obligación presente, surgida a raíz de sucesos pasados, que no se ha reconocido contablemente porque: no es probable que la entidad tenga que satisfacerla, desprendiéndose de recursos que incorporen beneficios económicos; o bien el importe de la obligación no pueda ser medido con la suficiente fiabilidad.

Al respecto, se informa que éste Ente Público a esta fecha **NO cuenta con Pasivos Contingentes** significativos pendientes de pago, ya que estos se reconocen y se liquidan en el transcurso del ejercicio, en la vigencia del presupuesto.



Lic. Jessica Crystabel Silvestre Bonifaz  
Jefe de Unidad de Apoyo Administrativo



Dr. Ariosto Coutiño Niño  
Comisionado Estatal



## GOBIERNO CONSTITUCIONAL DEL ESTADO DE CHIAPAS

### COMISIÓN ESTATAL DE CONCILIACIÓN Y ARBITRAJE MÉDICO DEL ESTADO DE CHIAPAS

#### NOTAS A LOS ESTADOS FINANCIEROS

DEL 1 DE ENERO AL 30 DE SEPTIEMBRE DE 2023

(Cifras en Pesos)

Página 1 de 15

Fecha: 07/11/2023

#### NOTAS A LOS ESTADOS FINANCIEROS

##### Introducción

Atendiendo a lo establecido por el artículo 17 de la Ley General de Contabilidad Gubernamental, cada ente público es responsable de su contabilidad, de la operación del sistema y en consecuencia de la información que proporciona para la integración de la Cuenta Pública.

De conformidad al artículo 46, fracción I, inciso g), 47, 48 y 49 de la Ley General de Contabilidad Gubernamental, así como, a la normatividad emitida por el Consejo Nacional de Armonización Contable, a continuación, se presentan las notas a los estados financieros de la **Comisión Estatal de Conciliación y Arbitraje Médico del Estado de Chiapas**, correspondiente al 30 de junio de 2023, con los siguientes apartados:

- Notas de Gestión Administrativa,
- Notas de Desglose, y
- Notas de Memoria (Cuentas de Orden).

#### NOTAS DE GESTIÓN ADMINISTRATIVA

##### 1.- Autorización e Historia

###### a) Fecha de Creación del Ente Público

Mediante el Decreto publicado en el Periódico Oficial No.054 de fecha 15 de agosto del 2001, se crea La Comisión Estatal de Conciliación y Arbitraje para usuarios y prestadores de servicios relacionado con la salud en el estado de Chiapas

El 19 de diciembre del año 2003, Mediante Periódico Oficial No.136, Tomo II se modifica la denominación de la Ley que crea La Comisión Estatal de Conciliación y Arbitraje para usuarios y prestadores de servicios relacionado con la salud en el estado de Chiapas a Comisión Estatal de Conciliación y Arbitraje Médico del Estado de Chiapas.

###### b) Principales Cambios en su Estructura

Con la creación de la Comisión Estatal de Conciliación y Arbitraje Médico del Estado de Chiapas; también se emitió el reglamento interior de dicho Instituto; el cual muestra la nueva estructura organizacional y las competencias de cada una de sus áreas administrativas. El reglamento interior, fue publicado el 11 de Octubre del 2006 en el periódico oficial del Gobierno del Estado N°387, pero la estructura organizacional oficialmente fue autorizada por la Secretaría de Hacienda a partir del 17 de julio del 2002, mediante dictamen N° SA/DD/112/02, de fecha 17 de julio del 2002.

En el ejercicio de las atribuciones conferidas con el artículo 31, fracción IV, de la ley orgánica de la administración pública del estado de Chiapas; y a las facultades establecidas en el reglamento interior de la secretaria de la administración artículo 7 fracción IV, artículo 21, fracción III, IV y considerando: que es necesario que la Comisión Estatal de Conciliación y Arbitraje Médico del Estado de Chiapas, cuente con una plantilla del personal adecuada que permita desahogar de manera imparcial los conflictos que se suscite entre los usuarios (pacientes) y los prestadores del servicio médico y así poder solventar de forma eficaz todos los requerimientos que la sociedad reclama a esta comisión. Debido a la lejanía que existe entre esta ciudad capital y los municipios que conforman a nuestro estado, lo que imposibilita a parte de la población a acudir a las instalaciones de la comisión. Con fundamento en las disposiciones legales citadas, la secretaria de administración tiene a bien de expedir el sig.:

Dictamen técnico número SA/SUBDAT/DDA/296/2005 de fecha 25 de agosto del 2005. Creación de 01 órgano administrativo y 02 plazas del personal de confianza, Delegación regional Tapachula de Córdoba y Ordoñez.

Dictamen técnico número SA/SUB/DAT/334/2005 de fecha 05 de octubre del 2005. Creación de 01 órgano administrativo y 02 plazas del personal de confianza, Delegación regional Palenque.

## 2.- Panorama Económico y Financiero

La situación económica y financiera de la **Comisión Estatal de Conciliación y Arbitraje Médico del Estado de Chiapas** fue aceptable durante el ejercicio; debido a que fueron tomados en cuenta todos los lineamientos y normas emitidos por el Consejo Nacional de Armonización Contable (CONAC), y los recursos ministrados por la Secretaría de Hacienda fueron presupuestados y erogados de manera adecuada tanto presupuestal, contable y financiera.

## 3.- Organización y Objeto Social

### a) Objeto Social

La **Comisión Estatal de Conciliación y Arbitraje Médico del Estado de Chiapas**, es responsable de integrar y difundir con oportunidad las acciones y hechos de interés social, económico y político de la gestión gubernamental.

### b) Principal Actividad

- Atención de Quejas Médicas mediante Gestión Inmediata, contribuir a la solución de las controversias entre usuarios y prestadores de servicios médicos, de forma pronta y expedita mediante la gestión inmediata.
- Envío de Quejas Médicas a la Comisión Nacional de Arbitraje Médico, contribuir a la atención de las controversias entre usuarios y prestadores de servicios médicos de carácter Federal, remitiendo la queja a la Comisión Nacional de Arbitraje Médico para la solución correspondiente.
- Atención de Quejas Médicas, Contribuir a la solución de las controversias entre usuarios y prestadores de servicios médicos.
- Proporcionar Asesorías al Usuario del Servicio Médico, Informar a los usuarios del servicio médico sobre las formas o procedimientos a seguir ante otra autoridad cuando su problemática no sea competencia de la CECAM.
- Pláticas de Difusión, Dar a conocer tanto a los usuarios como a los prestadores del servicio médico público y privado, las funciones de la Comisión, así como informar sobre los derechos y obligaciones que ambos tienen.
- Proporcionar orientación al usuario del servicio médico público o privado, o al prestador del servicio médico público o privado.
- Recibimos, expedimos, difundimos y cumplimos el reglamento interno y las demás disposiciones que regulen la comisión estatal.

### c) Ejercicio Fiscal

Ejercicio 2023

### d) Régimen Jurídico

La **Comisión Estatal de Conciliación y Arbitraje Médico del Estado de Chiapas**; está registrada ante el Servicio de Administración Tributaria como persona moral con fines no lucrativos, cuya actividad económica es la administración pública estatal en general, y sus obligaciones son las siguientes:

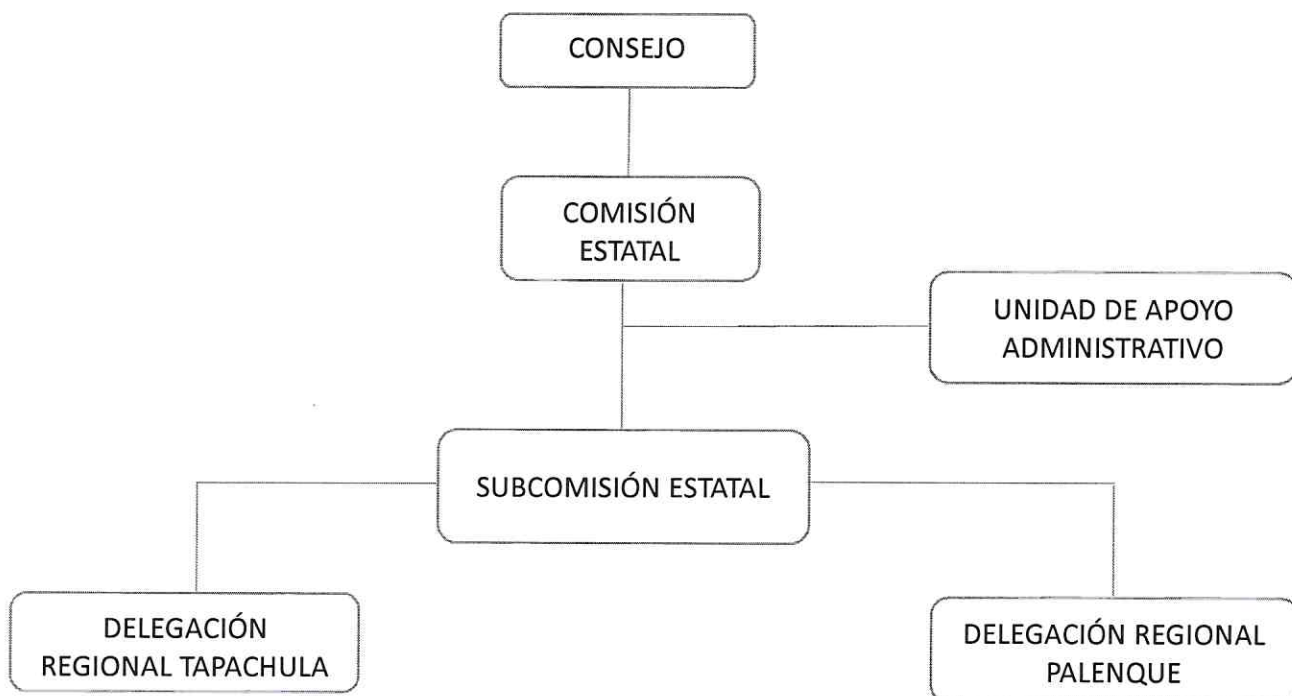
- Presentar la declaración y pago provisional mensual de retenciones de Impuesto Sobre la Renta (ISR), y por sueldos y salarios (ISSS).
- Presentar la declaración anual donde se informe sobre las retenciones de los trabajadores que recibieron sueldos y salarios, y trabajadores asimilados a salarios.
- Presentar declaración informativa anual de subsidio al empleo.
- Presentar declaración informativa mensual de proveedores por tasas de IVA y de IEPS.

e) *Consideraciones Fiscales del Ente*

La **Comisión Estatal de Conciliación y Arbitraje Médico del Estado de Chiapas**, se ubica dentro de las personas morales a que se refiere el artículo 95 y 102 de la LISR, pero tiene otras obligaciones como:

- Presentar la declaración y pago provisional de retenciones de ISSS
- Aportaciones patronales al INFONAVIT
- Aportaciones patronales al IMSS
- 2 por ciento del Impuesto Sobre Nóminas
- 10 por ciento del ISR por Arrendamientos de Inmuebles
- 2 por ciento Impuesto Sobre Nóminas a prestadores de servicios

f) *Estructura Organizacional Básica*



g) *Fideicomisos de los cuales es Fideicomitente o Fideicomisario, y Contratos Análogos, incluyendo Mandatos de los cuales es parte*

(No Aplica)

4.- Bases de Preparación de los Estados Financieros

Para llevar a cabo la preparación de los Estados Financieros del presente ejercicio se consideró lo siguiente:

a) *Si se ha observado la normatividad emitida por el CONAC y las disposiciones legales aplicables.*

Se ha observado las disposiciones legales de la Normatividad emitida por el CONAC y la Ley General de Contabilidad Gubernamental (LGCG), siendo congruente con la armonización contable en la emisión de los estados financieros.

*b) La normatividad aplicada para el reconocimiento, valuación y revelación de los diferentes rubros de la información financiera, así como las bases de medición utilizadas para la elaboración de los estados financieros; por ejemplo: costo histórico, valor de realización, valor razonable, valor de recuperación o cualquier otro método empleado y los criterios de aplicación de los mismos.*

Todas las cuentas que afectan económicamente a Nombre del Ente Público, están cuantificados en términos monetarios y se registran al costo histórico. El costo histórico de las operaciones corresponde al monto erogado para su adquisición conforme a la documentación contable original justificativa y comprobatoria.

*c) Postulados Básicos de Contabilidad Gubernamental (PBCG).*

Las bases de preparación de los estados financieros de la **Comisión Estatal de Conciliación y Arbitraje Médico del Estado de Chiapas**, aplican los postulados básicos siguientes:

- 1.- Sustancia Económica
- 2.- Entes Públicos
- 3.- Existencia Permanente
- 4.- Revelación Suficiente
- 5.- Importancia Relativa
- 6.- Registro e Integración Presupuestaria
- 7.- Consolidación de la Información Financiera
- 8.- Devengo Contable
- 9.- Valuación
- 10.- Dualidad Económica
- 11.- Consistencia

*d) Normatividad supletoria. En caso de emplear varios grupos de normatividades (normatividades supletorias), deberá realizar la justificación razonable correspondiente, su alineación con los PBCG y a las características cualitativas asociadas descritas en el Marco Conceptual de Contabilidad Gubernamental (MCCG) y sus modificaciones*

(No Aplica)

*e) Para las Entidades que por primera vez estén implementando la base devengado de acuerdo a la Ley de Contabilidad; deberán revelar las nuevas políticas de reconocimiento, su plan de implementación, revelar los cambios en las políticas, la clasificación y medición de las mismas, así como su impacto en la información financiera, y presentar los últimos estados financieros con la normatividad anteriormente utilizada con las nuevas políticas para fines de comparación en la transición a la base de devengado.*

(No Aplica)

5.- Políticas de Contabilidad Significativas

(No Aplica)

6.- Posición en Moneda Extranjera y Protección por Riesgo Cambiario

(No Aplica)

7.- Reporte Analítico del Activo

En las reglas específicas del Registro y Valoración del Patrimonio emitidas por el Consejo Nacional de Armonización Contable, se definió como vida útil de un activo, al periodo durante el que se espera utilizar el activo, además, se menciona que se considerará que un activo tiene una vida útil indefinida cuando, sobre la base de un análisis de todos los factores relevantes, no exista un límite previsible al periodo a lo largo del cual se espera que el activo



## GOBIERNO CONSTITUCIONAL DEL ESTADO DE CHIAPAS

### COMISIÓN ESTATAL DE CONCILIACIÓN Y ARBITRAJE MÉDICO DEL ESTADO DE CHIAPAS

#### NOTAS A LOS ESTADOS FINANCIEROS

DEL 1 DE ENERO AL 30 DE SEPTIEMBRE DE 2023

(Cifras en Pesos)

Página 5 de 15

Fecha: 07/11/2023

genere rendimientos económicos o potencial de servicio, o a la utilización en la producción de bienes y servicios públicos. Con base en estas reglas, los activos de la **Comisión Estatal de Conciliación y Arbitraje Médico del Estado de Chiapas**, sitúa la valoración de sus bienes tangibles e intangibles aplicando la depreciación y amortización, utilizando el procedimiento establecido por el Consejo Nacional de Armonización Contable (CONAC).

Las principales variaciones que presenta el activo del 1 de enero al 30 de septiembre de 2023, se integra de la siguiente manera:

- a) La variación positiva por \$ 59,218.08, del rubro efectivo y equivalentes se debe a los movimientos que se realizaron en depósitos y retiros y/o disposiciones en las cuentas Bancos/Dependencias y Otros, así como de la cuenta de Fondos y Afectaciones Específicas, corresponde a las ministraciones recibidas y aplicada en esta cuenta, que fueron los pagos realizados del ejercicio 2023.
- b) La variación positiva por \$ 4,055.07, del rubro de derechos a recibir efectivo o equivalente a largo plazo se integra por los gastos a comprobar, los cuales se encuentran pendientes de regularizar.

#### 8.- Fideicomisos, Mandatos y Análogos

La **Comisión Estatal de Conciliación y Arbitraje Médico del Estado de Chiapas** no tiene Fideicomisos bajo su responsabilidad o donde se haya hecho aportación de recursos alguna.

#### 9.- Reporte de la Recaudación

(No Aplica)

#### 10.- Información sobre la Deuda y el Reporte Analítico de la Deuda

(No Aplica)

#### 11.- Calificaciones Otorgadas

(No Aplica)

#### 12.- Proceso de Mejora

##### a) Principales Políticas de Control Interno

Manual de Procedimientos: Nos indica los procedimientos que debemos seguir de forma ordenada en el desarrollo de las actividades; evitando duplicidad de esfuerzos.

Ley General de Contabilidad Gubernamental (LGCG): Nos establece los criterios generales que rigen la contabilidad gubernamental y la emisión de información financiera, incluyendo la presupuestaria y programática en forma razonable y transparente.

Normatividad Contable: Tiene por objeto efectuar el registro contable de los recursos públicos y la preparación de informes financieros de forma armonizada, que dan transparencia para la interpretación, evaluación, fiscalización y entrega de informes; regulando las operaciones contables.

Normas Presupuestarias: Nos indica cómo se ejecuta el gasto público, administrándolo con eficiencia, eficacia, economía, transparencia y honradez, para rendir cuentas de los recursos públicos, así mismo contribuir a fortalecer la armonización presupuestaria y contable.

##### b) Medidas de Desempeño Financiero, Metas y Alcance

A través del proceso de armonización contable, se da un cambio trascendental para atender en tiempo y forma el nuevo esquema de la contabilidad gubernamental, logrando resultados en materia de información financiera, transparencia y rendición de cuentas, así como, mantener la liquidez y solvencia económica.





GOBIERNO CONSTITUCIONAL DEL ESTADO DE CHIAPAS

COMISIÓN ESTATAL DE CONCILIACIÓN Y ARBITRAJE MÉDICO DEL ESTADO DE CHIAPAS

NOTAS A LOS ESTADOS FINANCIEROS

DEL 1 DE ENERO AL 30 DE SEPTIEMBRE DE 2023

(Cifras en Pesos)

13.- Información por Segmentos  
(No Aplica)

14.- Eventos Posteriores al Cierre  
(No Aplica)

15.- Partes Relacionadas

“No existen partes relacionadas que pudieran ejercer influencia significativa sobre la toma de decisiones financieras y operativas”

16.- Responsabilidad sobre la Presentación Razonable de la Información Contable

“Bajo protesta de decir verdad declaramos que los Estados Financieros y sus Notas, son razonablemente correctos y son responsabilidad del emisor”

NOTAS DE DESGLOSE

NOTAS AL ESTADO DE ACTIVIDADES

El Estado de Actividades refleja el resultado entre el saldo total de los ingresos captados y el saldo total de los gastos incurridos por la **Comisión Estatal de Conciliación y Arbitraje Médico del Estado de Chiapas**, cuya diferencia positiva o negativa determina el ahorro o desahorro del 1 de enero al 30 de septiembre 2023, De esta forma el resultado durante este periodo refleja un ahorro por \$ 952,523.94.

Ingresos y Otros Beneficios

*Participaciones, Aportaciones, Convenios, Incentivos Derivados de la Colaboración Fiscal, Fondos Distintos de Aportaciones, Transferencias, Asignaciones, Subsidios y Subvenciones, y Pensiones y Jubilaciones*

Al 30 de septiembre de 2023, el 15 % o más de este rubro están integrados por recursos presupuestales radicados a través de transferencias que la Secretaría de Hacienda realiza con base al presupuesto autorizado, para llevar a cabo las actividades de la **Comisión Estatal de Conciliación y Arbitraje Médico del Estado de Chiapas**.

**PARTICIPACIONES, APORTACIONES, CONVENIOS, INCENTIVOS DERIVADOS DE LA COLABORACIÓN FISCAL, FONDOS DISTINTOS DE APORTACIONES, TRANSFERENCIAS, ASIGNACIONES, SUBSIDIOS Y SUBVENCIONES, Y PENSIONES Y JUBILACIONES**

( Cifras en Pesos )

CONCEPTO	NATURALEZA	2023	2022
Transferencias, Asignaciones, Subsidios y Subvenciones, y Pensiones y Jubilaciones	Acreedora	\$ 4,164,522.97	0.00
<b>SUMAS</b>		<b>\$ 4,164,522.97</b>	<b>0.00</b>

Otros Ingresos y Beneficios

El rubro de Otros Ingresos y Beneficios, corresponden a ingresos obtenidos al 30 de septiembre de 2023. A continuación se explican aquellas que en lo individual representan el 15 % o más del total de las mismas, integrado por: Ingresos Financieros con un importe de \$0.20 por concepto de rendimientos generados de las cuentas bancarias.



GOBIERNO CONSTITUCIONAL DEL ESTADO DE CHIAPAS

COMISIÓN ESTATAL DE CONCILIACIÓN Y ARBITRAJE MÉDICO DEL ESTADO DE CHIAPAS

NOTAS A LOS ESTADOS FINANCIEROS

DEL 1 DE ENERO AL 30 DE SEPTIEMBRE DE 2023

(Cifras en Pesos)

Página 7 de 15

Fecha: 07/11/2023



OTROS INGRESOS Y BENEFICIOS			
( Cifras en Pesos )			
CONCEPTO	NATURALEZA	2023	2022
Otros Ingresos y Beneficios Varios	Acreedora	\$ 0.20	\$ 0.00
	<b>SUMAS</b>	<b>\$ 0.20</b>	<b>\$ 0.00</b>
<b>TOTAL DE INGRESOS Y OTROS BENEFICIOS</b>		<b>\$ 4,164,523.17</b>	<b>\$ 0.00</b>

Gastos y Otras Pérdidas

Gastos de Funcionamiento

Los gastos de funcionamiento lo integran todas las erogaciones realizadas en la operatividad al 30 de septiembre de 2023, principalmente en los capítulos 1000 Servicios Personales, 2000 Materiales y Suministros, y 3000 Servicios Generales.

Del total de los Gastos de Funcionamiento, se explican aquellas que en lo individual representan el 15 % o más, de la totalidad de las mismas, el cual se integra de la siguiente manera: el importe de \$ 2,780,647.63 correspondiente a pagos de sueldos y salarios del personal que labora en la **Comisión Estatal de Conciliación y Arbitraje Médico del Estado de Chiapa**, así como, el importe de \$191,898.56 correspondiente del capítulo 2000 Materiales y Suministros generados por adquisición de materiales para uso de la entidad y el importe de \$ 704,908.51 del capítulo 3000 Servicios Generales, por concepto de servicios recibidos durante la operatividad, correspondiente Al 30 de septiembre de 2023

GASTOS DE FUNCIONAMIENTO			
( Cifras en Pesos )			
CONCEPTO		2023	2022
Servicios Personales		\$ 2,780,647.63	0
Materiales y Suministros		191,898.56	0
Servicios Generales		704,908.51	0
	<b>SUMAS</b>	<b>\$ 3,677,454.70</b>	<b>0</b>
<b>TOTAL DE GASTOS Y OTRAS PERDIDAS</b>		<b>\$ 3,677,454.70</b>	<b>\$ 0.00</b>



NOTAS AL ESTADO DE SITUACIÓN FINANCIERA

El Estado de Situación Financiera muestra la posición financiera de la **Comisión Estatal de Conciliación y Arbitraje Médico del Estado de Chiapas**, valuados y elaborados de acuerdo con los Postulados Básicos de Contabilidad Gubernamental, Normas y Metodología para la Emisión de Información Financiera y Estructura de los Estados Financieros del Ente Público y Característica de sus Notas, emitidos por el Consejo Nacional de Armonización Contable (CONAC), el cual refleja los bienes y derechos que se clasifican en rubros de acuerdo a su disponibilidad de liquidez al igual que sus obligaciones o compromisos, agrupándolas con relación a su exigibilidad.

ACTIVO

El activo se compone de los fondos, valores, derechos y bienes cuantificados en términos monetarios, los cuales dispone la **Comisión Estatal de Conciliación y Arbitraje Médico del Estado de Chiapas**, para la operatividad y la prestación de servicios públicos, éste se integra como sigue:

**Circulante**
**Efectivo y Equivalentes**

Rubro de efectivo y equivalentes 30 de septiembre de 2023, asciende a \$ 1,085,224.54 el cual representa el 100% del total de activo circulante, se integra por la disponibilidad financiera para cubrir los compromisos de pagos a los diferentes proveedores, así como, pagos de impuestos y otras contribuciones, así también, para cubrir gastos menores y emergentes, mismas que se encuentren pendientes de ser reintegrados.

<b>EFFECTIVO Y EQUIVALENTES</b>			
<b>( Cifras en Pesos )</b>			
<b>CONCEPTO</b>	<b>2023</b>	<b>2022</b>	
Efectivo	\$ 6,000.00	\$ 0.00	
Bancos/Dependencias y Otros	1,010,567.59	534,225.59	
Fondos con Afectación Específica	68,656.95	491,780.87	
<b>SUMAS</b>	<b>\$ 1,085,224.54</b>	<b>\$ 1,026,006.46</b>	

<b>FONDOS CON AFECTACIÓN ESPECÍFICA</b>			
<b>CONCEPTO</b>	<b>2023</b>	<b>2022</b>	
Ingresos Estatales	\$ 68,656.95	\$ 491,780.87	
<b>SUMAS</b>	<b>\$ 68,656.95</b>	<b>\$ 491,780.87</b>	

**No Circulante**
**Derechos a Recibir Efectivo o Equivalentes a Largo Plazo**

Este rubro del activo asciende a \$ 4,055.07, el cual representa el 0.3 % del total del activo no circulante, corresponde al periodo que se informa, se integran por Deudores Diversos a Largo Plazo a la fecha 30 de septiembre.

<b>DERECHOS A RECIBIR EFECTIVO O EQUIVALENTES A LARGO PLAZO</b>			
<b>( Cifras en Pesos )</b>			
<b>CONCEPTO</b>	<b>VENCIMIENTO (DÍAS)</b>	<b>2023</b>	<b>2022</b>
Deudores Diversos a Largo Plazo	≥ 365	\$ 4,055.07	\$ 0.00
<b>SUMAS</b>		<b>\$ 4,055.07</b>	<b>\$ 0.00</b>

<b>DEUDORES DIVERSOS A LARGO PLAZO</b>			
<b>CONCEPTO</b>	<b>VENCIMIENTO (DÍAS)</b>	<b>2023</b>	<b>2022</b>
Cargos Bancarios por Aclarar	> 365	\$ 4,055.07	\$ 0.00
<b>SUMAS</b>		<b>\$ 4,055.07</b>	<b>\$ 0.00</b>

**Bienes Muebles**

Este rubro representa los bienes muebles que son propiedad de la **Comisión Estatal de Conciliación y Arbitraje Médico del Estado de Chiapas**, como son: Mobiliario y Equipo de Administración, que aún se encuentran en



GOBIERNO CONSTITUCIONAL DEL ESTADO DE CHIAPAS

COMISIÓN ESTATAL DE CONCILIACIÓN Y ARBITRAJE MÉDICO DEL ESTADO DE CHIAPAS

NOTAS A LOS ESTADOS FINANCIEROS

DEL 1 DE ENERO AL 30 DE SEPTIEMBRE DE 2023

(Cifras en Pesos)

Página 9 de 15

Fecha: 07/11/2023

buenas condiciones y que son básicos para la operatividad del mismo; los cuales fueron adquiridos con recursos presupuestales, así como, algunos fueron obtenidos mediante transferencias de otros entes públicos, en el periodo que se informa, así como, en ejercicios anteriores.

Al 30 de septiembre de 2023, este rubro asciende a \$ 102,882.58, que representa el 100 % del activo no circulante.

BIENES MUEBLES			
( Cifras en Pesos )			
CONCEPTO	2023	2022	
Mobiliario y Equipo de Administración	\$ 102,882.58	\$ 102,882.58	
<b>SUMAS</b>	<b>\$ 102,882.58</b>	<b>\$ 102,882.58</b>	

PASIVO

Es el conjunto de cuentas que permite el registro de las obligaciones contraídas por la **Comisión Estatal de Conciliación y Arbitraje Médico del Estado de Chiapas**, para el desarrollo de sus funciones y la prestación de los servicios públicos. Al 30 de Septiembre de 2023, los estados financieros reflejan principalmente pasivo circulante o corto plazo, es decir, aquellas obligaciones en que la exigibilidad de pago es menor a un año, así también, pasivo no circulante o a largo plazo que representa las obligaciones con vencimiento posterior a un año.

Circulante

*Cuentas por Pagar a Corto Plazo*

Al 30 de septiembre de 2023, este rubro asciende a \$ 90,884.89, el cual representa el 100 % del total del pasivo circulante, se integra principalmente por Servicios Personales por pagar a Corto Plazo, por las retenciones al IMSS, INFONAVIT y 2 % del Impuesto Sobre Nóminas. Así mismo, por la contratación de servicios con proveedores, necesarios para el funcionamiento del ente público, las cuales se encuentran pendiente de pago.

Además, se integra por las retenciones y contribuciones a favor de terceros como son: retenciones de Nomina ISSS, 10 % del I.S.R. por Arrendamiento y Honorarios, así como el 2 % del Impuesto sobre Nóminas a prestadores de servicios, y otras retenciones a terceros, los cuales se encuentran pendientes de enterar.

CUENTAS POR PAGAR A CORTO PLAZO			
( Cifras en Pesos )			
CONCEPTO	VENCIMIENTO (DÍAS)	2023	2022
Servicios Personales por Pagar a Corto Plazo	≤ 365	\$ 7,100.65	\$0.00
Retenciones y Contribuciones por Pagar a Corto Plazo	≤ 365	77,649.73	189,673.57
Otras Cuentas por Pagar a Corto Plazo	≤ 365	6,157.51	6,155.72
<b>SUMAS</b>		<b>\$ 90,884.89</b>	<b>\$ 195,829.29</b>



GOBIERNO CONSTITUCIONAL DEL ESTADO DE CHIAPAS

COMISIÓN ESTATAL DE CONCILIACIÓN Y ARBITRAJE MÉDICO DEL ESTADO DE CHIAPAS

NOTAS A LOS ESTADOS FINANCIEROS

DEL 1 DE ENERO AL 30 DE SEPTIEMBRE DE 2023

(Cifras en Pesos)

Página 10 de 15

Fecha: 07/11/2023

No Circulante

Cuentas por Pagar a Largo Plazo

Este rubro asciende a \$ 3,638.67, que representa el 100% del total del pasivo no circulante y refleja el registro de los compromisos contraídos a largo plazo, se integra por las deudas por adquisición de Bienes y Contratación de servicios.

CUENTAS POR PAGAR A LARGO PLAZO

( Cifras en Pesos )

CONCEPTO	VENCIMIENTO (DÍAS)	2023	2022
Proveedores por Pagar a Largo Plazo	> 365	\$ 3,638.67	\$ 3,638.67
<b>SUMAS</b>		<b>\$ 3,638.67</b>	<b>\$ 3,638.67</b>

Pasivos Diferidos a Largo Plazo

Al 30 de septiembre del 2023, este rubro asciende a \$ 224,783.94 y representa el 87.1 % del total del pasivo no circulante y corresponde por las retenciones y descuentos a favor de terceros correspondiente al periodo que se informa, así como, de ejercicios anteriores.

PASIVOS DIFERIDOS A LARGO PLAZO

( Cifras en Pesos )

CONCEPTO	NATURALEZA	2023	2022
Otros Pasivos Diferidos a Largo Plazo	Acreedora	\$ 224,784.04	\$ 224,677.03
<b>SUMAS</b>		<b>\$ 224,784.04</b>	<b>\$ 224,677.03</b>

OTROS PASIVOS DIFERIDOS A LARGO PLAZO	NATURALEZA	2023	2022
Ingresos Estatales	Acreedora	\$ 224,784.04	\$ 224,677.03
<b>SUMAS</b>		<b>\$ 224,784.04</b>	<b>\$ 224,677.03</b>

NOTAS AL ESTADO DE VARIACIÓN EN LA HACIENDA PÚBLICA

La Hacienda Pública representa el importe de los bienes y derechos que son propiedad de la Comisión Estatal de Conciliación y Arbitraje Médico del Estado de Chiapas, dicho importe es modificado principalmente por el resultado positivo obtenido al 30 de septiembre de 2023, el cual desciende a \$ 487,068.47

El Estado de Variación en la Hacienda Pública muestra las modificaciones o cambios realizados en la Hacienda Pública, es afectado por el resultado derivado del registro de operaciones de ejercicios anteriores por reintegros, depuración contable, a la fecha que se informa, la Hacienda Pública refleja un saldo de \$ 872,854.59.

Así también, es modificado por el aumento o disminución al patrimonio, derivado del registro de movimientos realizados durante el periodo que se informa. A la fecha que se informa la modificación neta positiva al patrimonio es de \$ 168,110.54.



GOBIERNO CONSTITUCIONAL DEL ESTADO DE CHIAPAS

COMISIÓN ESTATAL DE CONCILIACIÓN Y ARBITRAJE MÉDICO DEL ESTADO DE CHIAPAS

NOTAS A LOS ESTADOS FINANCIEROS

DEL 1 DE ENERO AL 30 DE SEPTIEMBRE DE 2023

(Cifras en Pesos)

Página 11 de 15

Fecha: 07/11/2023

HACIENDA PÚBLICA/PATRIMONIO

(Cifras en Pesos)

CONCEPTO	2023	2022
Patrimonio Generado	\$ 872,854.59	\$ 704,744.05
<b>SUMAS</b>	<b>\$ 872,854.59</b>	<b>\$ 704,744.05</b>

Patrimonio Generado

Resultados del Ejercicio (Ahorro/Desahorro)

El resultado positivo obtenido al periodo que se informa desciende a \$ 487,068.59 y representa las adquisiciones de bienes muebles e inmuebles consideradas como inversión, así como, la disponibilidad financiera para cubrir gastos de operación y/o inversión.

PATRIMONIO GENERADO	PROCEDENCIA	2023	2022
Resultados del Ejercicio (Ahorro/Desahorro)	Ingresos y Otros Beneficios menos Gastos y Otras Pérdidas	\$ 487,068.59	\$ 57,232.30
	<b>SUMAS</b>	<b>\$ 487,068.59</b>	<b>\$ 57,232.30</b>

Resultados de Ejercicios Anteriores

Este rubro se integra principalmente por saldos de años anteriores, así como, por el traspaso del resultado del ejercicio anterior, efectuado al inicio del presente ejercicio.

PATRIMONIO GENERADO	PROCEDENCIA	2023	2022
Resultados de Ejercicios Anteriores	Traspaso de Saldos	\$ 385,786.12	\$ 647,511.75
	<b>SUMAS</b>	<b>\$ 385,786.12</b>	<b>\$ 647,511.75</b>

NOTAS AL ESTADO DE FLUJOS DE EFECTIVO

El Estado de Flujos de Efectivo, muestra los flujos de efectivo de la Comisión Estatal de Conciliación y Arbitraje Médico del Estado de Chiapas, conformado por los elementos básicos: origen y aplicación de los recursos.

Flujo de Efectivo de las Actividades de Operación

Durante el periodo que se informa, los orígenes de actividades de operación cobrados fueron por la cantidad de \$4,164,523.17. Las aplicaciones de actividades de operación pagadas a la fecha que se informa presenta la cifra de \$3,677,454.70 el cual refleja un Flujo Neto positivo por actividades de Operación por un importe de \$ 487,068.47.

Flujo de Efectivo de las Actividades de Inversión

Durante el periodo que se informa, no presenta los saldos orígenes por actividades de inversión. Las aplicaciones de actividades de inversión pagadas por el periodo comprendido del 1 de enero al 30 de septiembre de 2023., asciende a \$ 323,013.00, el cual refleja un Flujo Neto negativo por Actividades de Inversión por un importe de \$ 323,013.00



GOBIERNO CONSTITUCIONAL DEL ESTADO DE CHIAPAS

COMISIÓN ESTATAL DE CONCILIACIÓN Y ARBITRAJE MÉDICO DEL ESTADO DE CHIAPAS

NOTAS A LOS ESTADOS FINANCIEROS

DEL 1 DE ENERO AL 30 DE SEPTIEMBRE DE 2023

(Cifras en Pesos)

Página 12 de 15

Fecha: 07/11/2023

Flujo de Efectivo de las Actividades de Financiamiento

Durante el periodo que se informa, presentan los orígenes de actividades de operación cobrados fueron por la cantidad de \$ 7,209.45 Las aplicaciones de actividades de operación pagadas a la fecha que se informa presenta la cifra de \$112,046.84.

Incremento/Disminución Neta en el Efectivo y Equivalentes al Efectivo

El incremento neto en el efectivo y equivalentes al 30 de septiembre de 2023 tiene un saldo de \$ 59,218.08

Efectivo y Equivalentes al Efectivo al Final del Ejercicio

Las cifras del efectivo y equivalentes al efectivo, al final del ejercicio que figuran en la última parte del Estado de Flujos de Efectivo, es el siguiente:

EFFECTIVO Y EQUIVALENTES AL EFECTIVO AL FINAL DEL EJERCICIO

( Cifras en Pesos )

CONCEPTO	2023	2022
Efectivo y Equivalentes al Efectivo al Final del Ejercicio	\$ 1,085,224.54	\$ 0.00

Efectivo y Equivalentes

El análisis de los saldos inicial y final del efectivo y equivalentes al efectivo, al final del ejercicio del estado de flujos de efectivo, respecto a la composición del rubro de efectivo y equivalentes es como sigue:

EFFECTIVO Y EQUIVALENTES

( Cifras en Pesos )

CONCEPTO	2023	2022
Efectivo	\$ 6,000.00	\$0.00
Bancos/Dependencias y Otros	1,010,567.59	534,225.59
Fondos con Afectación Específica	68,656.95	491,780.87
<b>TOTAL</b>	<b>\$ 1,085,224.54</b>	<b>\$ 1,026,006.46</b>

Conciliación de Flujos de Efectivo Netos

A continuación, se presenta la Conciliación de los Flujos de Efectivo Netos de las Actividades de Operación y saldos de Resultados del Ejercicio (Ahorro/Desahorro):

CONCILIACIÓN DE FLUJOS DE EFECTIVO NETOS

( Cifras en Pesos )

CONCEPTO	2023	2022
Resultados del Ejercicio Ahorro/Desahorro	\$ 487,068.47	\$ 0.00
Movimientos de partidas (o rubros) que no afectan al efectivo	0.00	0.00
Otros Gastos Varios	0.00	0.00
<b>Flujos de Efectivo Netos de las Actividades de Operación</b>	<b>\$ 487,068.47</b>	<b>\$ 0.00</b>



GOBIERNO CONSTITUCIONAL DEL ESTADO DE CHIAPAS

COMISIÓN ESTATAL DE CONCILIACIÓN Y ARBITRAJE MÉDICO DEL ESTADO DE CHIAPAS

NOTAS A LOS ESTADOS FINANCIEROS

DEL 1 DE ENERO AL 30 DE SEPTIEMBRE DE 2023

(Cifras en Pesos)

Página 13 de 15

Fecha: 07/11/2023

CONCILIACIÓN ENTRE LOS INGRESOS PRESUPUESTARIOS Y CONTABLES, ASÍ COMO ENTRE LOS EGRESOS PRESUPUESTARIOS Y LOS GASTOS CONTABLES

De conformidad a lo dispuesto por el "Acuerdo por el que se emite el formato de conciliación entre los ingresos presupuestarios y contables, así como entre los egresos presupuestarios y los gastos contables" y sus modificaciones, dictado por el Consejo Nacional de Armonización Contable, a continuación, se presenta la conciliación contable-presupuestaria, correspondiente del 1 de enero al 30 de septiembre de 2023:

COMISIÓN ESTATAL DE CONCILIACIÓN Y ARBITRAJE MÉDICO DEL ESTADO DE CHIAPAS

CONCILIACIÓN ENTRE LOS INGRESOS PRESUPUESTARIOS Y CONTABLES

DEL 1 DE ENERO AL 30 DE SEPTIEMBRE DE 2023

( Cifras es Pesos )

CONCEPTO	2023
<b>1. Total de Ingresos Presupuestarios</b>	<b>\$ 4,164,522.97</b>
<b>2. Más Ingresos Contables No Presupuestarios</b>	<b>0.20</b>
2.1 Ingresos Financieros	0.00
2.2 Incremento por Variación de Inventarios	0
2.3 Disminución del Exceso de Estimaciones por Pérdida o Deterioro u Obsolescencia	0
2.4 Disminución del Exceso de Provisiones	0
2.5 Otros Ingresos y Beneficios Varios	0.20
2.6 Otros Ingresos Contables No Presupuestarios	0
<b>3. Menos Ingresos Presupuestarios No Contables</b>	<b>0</b>
3.1 Aprovechamientos Patrimoniales	0
3.2 Ingresos Derivados de Financiamientos	0
3.3 Otros Ingresos Presupuestarios No Contables	0
<b>4. Total de Ingresos Contables</b>	<b>\$ 4,164,523.17</b>





GOBIERNO CONSTITUCIONAL DEL ESTADO DE CHIAPAS

COMISIÓN ESTATAL DE CONCILIACIÓN Y ARBITRAJE MÉDICO DEL ESTADO DE CHIAPAS

NOTAS A LOS ESTADOS FINANCIEROS

DEL 1 DE ENERO AL 30 DE SEPTIEMBRE DE 2023

(Cifras en Pesos)

Página 14 de 15

Fecha: 07/11/2023

COMISIÓN ESTATAL DE CONCILIACIÓN Y ARBITRAJE MÉDICO DEL ESTADO DE CHIAPAS  
CONCILIACIÓN ENTRE LOS EGRESOS PRESUPUESTARIOS Y LOS GASTOS CONTABLES  
DEL 1 DE ENERO AL 30 DE SEPTIEMBRE DE 2023

( Cifras es Pesos )

CONCEPTO	2023
<b>1. Total de Egresos Presupuestarios</b>	<b>\$ \$ 3,677,454.70</b>
<b>2. Menos Egresos Presupuestarios No Contables</b>	<b>0</b>
2.1 Materias Primas y Materiales de Producción y Comercialización	0
2.2 Materiales y Suministros	0
2.3 Mobiliario y Equipo de Administración	0
2.4 Mobiliario y Equipo Educativo y Recreativo	0
2.5 Equipo e Instrumental Médico y de Laboratorio	0
2.6 Vehículos y Equipo de Transporte	0
2.7 Equipo de Defensa y Seguridad	0
2.8 Maquinaria, Otros Equipos y Herramientas	0
2.9 Activos Biológicos	0
2.10 Bienes Inmuebles	0
2.11 Activos Intangibles	0
2.12 Obra Pública en Bienes de Dominio Público	0
2.13 Obra Pública en Bienes Propios	0
2.14 Acciones y Participaciones de Capital	0
2.15 Compra de Títulos y Valores	0
2.16 Concesión de Préstamos	0
2.17 Inversiones en Fideicomisos, Mandatos y Otros Análogos	0
2.18 Provisiones para Contingencias y Otras Erogaciones Especiales	0
2.19 Amortización de la Deuda Pública	0
2.20 Adeudos de Ejercicios Fiscales Anteriores (ADEFAS)	0
2.21 Otros Egresos Presupuestarios No Contables	0
<b>3. Más Gastos Contables No Presupuestarios</b>	<b>0</b>
3.1 Estimaciones, Depreciaciones, Deterioros, Obsolescencia y Amortizaciones	0
3.2 Provisiones	0
3.3 Disminución de Inventarios	0
3.4 Otros Gastos	0
3.5 Inversión Pública no Capitalizable	0
3.6 Materiales y Suministros (consumos)	0
3.7 Otros Gastos Contables No Presupuestarios	0
<b>4. Total de Gastos Contables</b>	<b>\$ 3,677,454.70</b>



GOBIERNO CONSTITUCIONAL DEL ESTADO DE CHIAPAS

COMISIÓN ESTATAL DE CONCILIACIÓN Y ARBITRAJE MÉDICO DEL ESTADO DE CHIAPAS

NOTAS A LOS ESTADOS FINANCIEROS

DEL 1 DE ENERO AL 30 DE SEPTIEMBRE DE 2023

(Cifras en Pesos)

Página 15 de 15

Fecha: 07/11/2023

NOTAS DE MEMORIA (CUENTAS DE ORDEN)

Las Notas de Memoria contienen información sobre las cuentas de orden tanto contables como presupuestarias que se utilizan para registrar los movimientos de valores que no afecten o modifiquen el Estado de Situación Financiera de la **Comisión Estatal de Conciliación y Arbitraje Médico del Estado de Chiapas**, sin embargo, su incorporación en libros es necesaria con fines de recordatorio, de control y en general sobre los aspectos administrativos, o bien, para consignar sus derechos o responsabilidades contingentes que puedan, o no, presentarse en el futuro.

Al 30 de septiembre de 2023, las cuentas que se manejan para efectos de estas Notas son las siguientes:

*Cuentas de Orden Contables*

No presenta saldos al 30 de septiembre de 2023.

*Cuentas de Orden Presupuestario*

*Cuentas de Ingresos*

Los saldos de los rubros de las cuentas de orden presupuestarias de ingresos de la **Comisión Estatal de Conciliación y Arbitraje Médico del Estado de Chiapas**, registrados del 1 de enero al 30 de septiembre del 2023, son las siguientes: (No Aplica)

*Cuentas de Egresos*

Los saldos de los rubros de las cuentas de orden presupuestarias de egresos de la **Comisión Estatal de Conciliación y Arbitraje Médico del Estado de Chiapas**, registrados del 1 de enero al 30 de septiembre de 2023, son las siguientes:

CUENTAS DE ORDEN PRESUPUESTARIAS DE EGRESOS

( Cifras es Pesos )

CONCEPTO	2023
Presupuesto de Egresos Aprobado	5,533,139.28
Presupuesto de Egresos por Ejercer	2,592,684.19
Modificaciones al Presupuesto de Egresos Aprobado	753,874.09
Presupuesto de Egresos Comprometido	16,874.48
Presupuesto de Egresos Devengado	184,173.03
Presupuesto de Egresos Ejercido	103.47
Presupuesto de Egresos Pagado	3,493,178.20



**GOBIERNO CONSTITUCIONAL DEL ESTADO DE CHIAPAS**  
**COMISIÓN ESTATAL DE CONCILIACIÓN Y ARBITRAJE MÉDICO DEL**  
**ESTADO DE CHIAPAS**  
**SISTEMA CONTABLE 2023**  
**ESTADO ANALÍTICO DE INGRESOS**


**DEL 1o. DE ENERO AL 30 DE SEPTIEMBRE DE 2023**

Página 1 de 1  
11/10/2023

Fecha:

RUBRO DE INGRESOS	INGRESO					DIFERENCIA (RECAUDADO - ESTIMADO)
	ESTIMADO	AMPLIACIONES Y REDUCCIONES	MODIFICADO	DEVENGADO	RECAUDADO	
Impuestos	0.00	0.00	0.00	0.00	0.00	0.00
Cuotas y Aportaciones de Seguridad Social	0.00	0.00	0.00	0.00	0.00	0.00
Contribuciones de Mejoras	0.00	0.00	0.00	0.00	0.00	0.00
Derechos	0.00	0.00	0.00	0.00	0.00	0.00
Productos	0.00	0.00	0.00	0.00	0.00	0.00
Aprovechamientos	0.00	0.00	0.00	0.00	0.00	0.00
Ingresos por Venta de Bienes, Prestación de Servicios y Otros Ingresos	0.00	0.00	0.00	0.00	0.00	0.00
Participaciones, Aportaciones, Convenios, Incentivos Derivados de la Colaboración Fiscal y Fondos Distintos de Aportaciones	0.00	0.00	0.00	0.00	0.00	0.00
Transferencias, Asignaciones, Subsidios y Subvenciones, y Pensiones y Jubilaciones	5,533,139.28	753,874.09	6,287,013.37	4,164,522.97	4,164,522.97	(1,368,616.31)
Ingresos Derivados de Financiamientos	0.00	0.00	0.00	0.00	0.00	0.00
<b>Total</b>	<b>5,533,139.28</b>	<b>753,874.09</b>	<b>6,287,013.37</b>	<b>4,164,522.97</b>	<b>4,164,522.97</b>	
<b>Ingresos Excedentes</b>						<b>(1,368,616.31)</b>

RUBRO DE INGRESOS	INGRESO					DIFERENCIA (RECAUDADO - ESTIMADO)
	ESTIMADO	AMPLIACIONES Y REDUCCIONES	MODIFICADO	DEVENGADO	RECAUDADO	
<b>Ingresos del Poder Ejecutivo Federal o Estatal y de los Municipios</b>	<b>0.00</b>	<b>0.00</b>	<b>0.00</b>	<b>0.00</b>	<b>0.00</b>	<b>0.00</b>
Impuestos	0.00	0.00	0.00	0.00	0.00	0.00
Cuotas y Aportaciones de Seguridad Social	0.00	0.00	0.00	0.00	0.00	0.00
Contribuciones de Mejoras	0.00	0.00	0.00	0.00	0.00	0.00
Derechos	0.00	0.00	0.00	0.00	0.00	0.00
Productos	0.00	0.00	0.00	0.00	0.00	0.00
Aprovechamientos	0.00	0.00	0.00	0.00	0.00	0.00
Participaciones, Aportaciones, Convenios, Incentivos Derivados de la Colaboración Fiscal y Fondos Distintos de Aportaciones	0.00	0.00	0.00	0.00	0.00	0.00
Transferencias, Asignaciones, Subsidios y Subvenciones, y Pensiones y Jubilaciones	0.00	0.00	0.00	0.00	0.00	0.00
<b>Ingresos de los Entes públicos de los Poderes Legislativo y Judicial, de los Órganos Autónomos y del Sector Paraestatal o Paramunicipal, así como de las Empresas Productivas del Estado</b>	<b>5,533,139.28</b>	<b>753,874.09</b>	<b>6,287,013.37</b>	<b>4,164,522.97</b>	<b>4,164,522.97</b>	<b>(1,368,616.31)</b>
Cuotas y Aportaciones de Seguridad Social	0.00	0.00	0.00	0.00	0.00	0.00
Productos	0.00	0.00	0.00	0.00	0.00	0.00
Ingresos por Venta de Bienes, Prestación de Servicios y Otros Ingresos	0.00	0.00	0.00	0.00	0.00	0.00
Transferencias, Asignaciones, Subsidios y Subvenciones, y Pensiones y Jubilaciones	5,533,139.28	753,874.09	6,287,013.37	4,164,522.97	4,164,522.97	(1,368,616.31)
<b>Ingresos Derivados de Financiamiento</b>	<b>0.00</b>	<b>0.00</b>	<b>0.00</b>	<b>0.00</b>	<b>0.00</b>	<b>0.00</b>
Ingresos Derivados de Financiamientos	0.00	0.00	0.00	0.00	0.00	0.00
<b>Total</b>	<b>5,533,139.28</b>	<b>753,874.09</b>	<b>6,287,013.37</b>	<b>4,164,522.97</b>	<b>4,164,522.97</b>	
<b>Ingresos Excedentes</b>						<b>(1,368,616.31)</b>

  
**Lic. Jessica Crystabel Silvestre Bonifaz**  
 Jefe de Unidad de Apoyo Administrativo

  
**Dr. Ariosto Coutiño Niño**  
 Comisionado Estatal

"Bajo protesta de decir verdad declaramos que los Estados Financieros y sus notas, son razonablemente correctos y son responsabilidad del emisor".

**GOBIERNO CONSTITUCIONAL DEL ESTADO DE CHIAPAS**  
**COMISIÓN ESTATAL DE CONCILIACIÓN Y ARBITRAJE MÉDICO DEL**  
**ESTADO DE CHIAPAS**  
**SISTEMA CONTABLE 2023**

**ESTADO ANALÍTICO DE INGRESOS/CON RECURSOS DEL EJERCICIO**

**DEL 1o. DE ENERO AL 30 DE SEPTIEMBRE DE 2023**

Página 1 de 1  
11/10/2023

Fecha:

RUBRO DE INGRESOS	INGRESO					DIFERENCIA (RECAUDADO - ESTIMADO)
	ESTIMADO	AMPLIACIONES Y REDUCCIONES	MODIFICADO	DEVENGADO	RECAUDADO	
Impuestos	0.00	0.00	0.00	0.00	0.00	0.00
Cuotas y Aportaciones de Seguridad Social	0.00	0.00	0.00	0.00	0.00	0.00
Contribuciones de Mejoras	0.00	0.00	0.00	0.00	0.00	0.00
Derechos	0.00	0.00	0.00	0.00	0.00	0.00
Productos	0.00	0.00	0.00	0.00	0.00	0.00
Aprovechamientos	0.00	0.00	0.00	0.00	0.00	0.00
Ingresos por Venta de Bienes, Prestación de Servicios y Otros Ingresos	0.00	0.00	0.00	0.00	0.00	0.00
Participaciones, Aportaciones, Convenios, Incentivos Derivados de la Colaboración Fiscal y Fondos Distintos de Aportaciones	0.00	0.00	0.00	0.00	0.00	0.00
Transferencias, Asignaciones, Subsidios y Subvenciones, y Pensiones y Jubilaciones	5,533,139.28	753,874.09	6,287,013.37	4,164,522.97	4,164,522.97	(1,368,616.31)
Ingresos Derivados de Financiamientos	0.00	0.00	0.00	0.00	0.00	0.00
<b>Total</b>	<b>5,533,139.28</b>	<b>753,874.09</b>	<b>6,287,013.37</b>	<b>4,164,522.97</b>	<b>4,164,522.97</b>	
<b>Ingresos Excedentes</b>						<b>(1,368,616.31)</b>

RUBRO DE INGRESOS	INGRESO					DIFERENCIA (RECAUDADO - ESTIMADO)
	ESTIMADO	AMPLIACIONES Y REDUCCIONES	MODIFICADO	DEVENGADO	RECAUDADO	
<b>Ingresos del Poder Ejecutivo Federal o Estatal y de los Municipios</b>	<b>0.00</b>	<b>0.00</b>	<b>0.00</b>	<b>0.00</b>	<b>0.00</b>	<b>0.00</b>
Impuestos	0.00	0.00	0.00	0.00	0.00	0.00
Cuotas y Aportaciones de Seguridad Social	0.00	0.00	0.00	0.00	0.00	0.00
Contribuciones de Mejoras	0.00	0.00	0.00	0.00	0.00	0.00
Derechos	0.00	0.00	0.00	0.00	0.00	0.00
Productos	0.00	0.00	0.00	0.00	0.00	0.00
Aprovechamientos	0.00	0.00	0.00	0.00	0.00	0.00
Participaciones, Aportaciones, Convenios, Incentivos Derivados de la Colaboración Fiscal y Fondos Distintos de Aportaciones	0.00	0.00	0.00	0.00	0.00	0.00
Transferencias, Asignaciones, Subsidios y Subvenciones, y Pensiones y Jubilaciones	0.00	0.00	0.00	0.00	0.00	0.00
<b>Ingresos de los Entes públicos de los Poderes Legislativo y Judicial, de los Órganos Autónomos y del Sector Paraestatal o Paramunicipal, así como de las Empresas Productivas del Estado</b>	<b>5,533,139.28</b>	<b>753,874.09</b>	<b>6,287,013.37</b>	<b>4,164,522.97</b>	<b>4,164,522.97</b>	<b>(1,368,616.31)</b>
Cuotas y Aportaciones de Seguridad Social	0.00	0.00	0.00	0.00	0.00	0.00
Productos	0.00	0.00	0.00	0.00	0.00	0.00
Ingresos por Venta de Bienes, Prestación de Servicios y Otros Ingresos	0.00	0.00	0.00	0.00	0.00	0.00
Transferencias, Asignaciones, Subsidios y Subvenciones, y Pensiones y Jubilaciones	5,533,139.28	753,874.09	6,287,013.37	4,164,522.97	4,164,522.97	(1,368,616.31)
<b>Ingresos Derivados de Financiamiento</b>	<b>0.00</b>	<b>0.00</b>	<b>0.00</b>	<b>0.00</b>	<b>0.00</b>	<b>0.00</b>
Ingresos Derivados de Financiamientos	0.00	0.00	0.00	0.00	0.00	0.00
<b>Total</b>	<b>5,533,139.28</b>	<b>753,874.09</b>	<b>6,287,013.37</b>	<b>4,164,522.97</b>	<b>4,164,522.97</b>	
<b>Ingresos Excedentes</b>						<b>(1,368,616.31)</b>

  
**Lic. Jessica Crystabel Silvestre Bonifaz**

**Jefe de Unidad de Apoyo Administrativo**

  
**Dr. Ariosto Coutiño Niño**

**Comisionado Estatal**

"Bajo protesta de decir verdad declaramos que los Estados Financieros y sus notas, son razonablemente correctos y son responsabilidad del emisor".



**GOBIERNO CONSTITUCIONAL DEL ESTADO DE CHIAPAS**  
**COMISIÓN ESTATAL DE CONCILIACIÓN Y ARBITRAJE MÉDICO DEL**  
**ESTADO DE CHIAPAS**  
**SISTEMA CONTABLE 2023**

**ESTADO ANALÍTICO DE INGRESOS/CON RECURSOS DE AÑOS ANTERIORES**

**DEL 1o. DE ENERO AL 30 DE SEPTIEMBRE DE 2023**


Página 1 de 1  
11/10/2023

Fecha:

RUBRO DE INGRESOS	INGRESO					DIFERENCIA (RECAUDADO - ESTIMADO)
	ESTIMADO	AMPLIACIONES Y REDUCCIONES	MODIFICADO	DEVENGADO	RECAUDADO	
Impuestos	0.00	0.00	0.00	0.00	0.00	0.00
Cuotas y Aportaciones de Seguridad Social	0.00	0.00	0.00	0.00	0.00	0.00
Contribuciones de Mejoras	0.00	0.00	0.00	0.00	0.00	0.00
Derechos	0.00	0.00	0.00	0.00	0.00	0.00
Productos	0.00	0.00	0.00	0.00	0.00	0.00
Aprovechamientos	0.00	0.00	0.00	0.00	0.00	0.00
Ingresos por Venta de Bienes, Prestación de Servicios y Otros Ingresos	0.00	0.00	0.00	0.00	0.00	0.00
Participaciones, Aportaciones, Convenios, Incentivos Derivados de la Colaboración Fiscal y Fondos Distintos de Aportaciones	0.00	0.00	0.00	0.00	0.00	0.00
Transferencias, Asignaciones, Subsidios y Subvenciones, y Pensiones y Jubilaciones	0.00	0.00	0.00	0.00	0.00	0.00
Ingresos Derivados de Financiamientos	0.00	0.00	0.00	0.00	0.00	0.00
<b>Total</b>	<b>0.00</b>	<b>0.00</b>	<b>0.00</b>	<b>0.00</b>	<b>0.00</b>	<b>0.00</b>
<b>Ingresos Excedentes</b>						<b>0.00</b>

RUBRO DE INGRESOS	INGRESO					DIFERENCIA (RECAUDADO - ESTIMADO)
	ESTIMADO	AMPLIACIONES Y REDUCCIONES	MODIFICADO	DEVENGADO	RECAUDADO	
<b>Ingresos del Poder Ejecutivo Federal o Estatal y de los Municipios</b>	<b>0.00</b>	<b>0.00</b>	<b>0.00</b>	<b>0.00</b>	<b>0.00</b>	<b>0.00</b>
Impuestos	0.00	0.00	0.00	0.00	0.00	0.00
Cuotas y Aportaciones de Seguridad Social	0.00	0.00	0.00	0.00	0.00	0.00
Contribuciones de Mejoras	0.00	0.00	0.00	0.00	0.00	0.00
Derechos	0.00	0.00	0.00	0.00	0.00	0.00
Productos	0.00	0.00	0.00	0.00	0.00	0.00
Aprovechamientos	0.00	0.00	0.00	0.00	0.00	0.00
Participaciones, Aportaciones, Convenios, Incentivos Derivados de la Colaboración Fiscal y Fondos Distintos de Aportaciones	0.00	0.00	0.00	0.00	0.00	0.00
Transferencias, Asignaciones, Subsidios y Subvenciones, y Pensiones y Jubilaciones	0.00	0.00	0.00	0.00	0.00	0.00
<b>Ingresos de los Entes públicos de los Poderes Legislativo y Judicial, de los Órganos Autónomos y del Sector Paraestatal o Paramunicipal, así como de las Empresas Productivas del Estado</b>	<b>0.00</b>	<b>0.00</b>	<b>0.00</b>	<b>0.00</b>	<b>0.00</b>	<b>0.00</b>
Cuotas y Aportaciones de Seguridad Social	0.00	0.00	0.00	0.00	0.00	0.00
Productos	0.00	0.00	0.00	0.00	0.00	0.00
Ingresos por Venta de Bienes, Prestación de Servicios y Otros Ingresos	0.00	0.00	0.00	0.00	0.00	0.00
Transferencias, Asignaciones, Subsidios y Subvenciones, y Pensiones y Jubilaciones	0.00	0.00	0.00	0.00	0.00	0.00
<b>Ingresos Derivados de Financiamiento</b>	<b>0.00</b>	<b>0.00</b>	<b>0.00</b>	<b>0.00</b>	<b>0.00</b>	<b>0.00</b>
Ingresos Derivados de Financiamientos	0.00	0.00	0.00	0.00	0.00	0.00
<b>Total</b>	<b>0.00</b>	<b>0.00</b>	<b>0.00</b>	<b>0.00</b>	<b>0.00</b>	<b>0.00</b>
<b>Ingresos Excedentes</b>						<b>0.00</b>

**NO PRESENTA SALDOS A LA FECHA**

  
Lic. Jessica Crystabel Silvestre Bonifaz

Jefe de Unidad de Apoyo Administrativo

  
Dr. Ariosto Coutiño Niño

Comisionado Estatal

"Bajo protesta de decir verdad declaramos que los Estados Financieros y sus notas, son razonablemente correctos y son responsabilidad del emisor".



GOBIERNO CONSTITUCIONAL DEL ESTADO DE CHIAPAS  
COMISIÓN ESTATAL DE CONCILIACIÓN Y ARBITRAJE MÉDICO DEL ESTADO DE  
CHIAPAS

SISTEMA CONTABLE 2023  
ENDEUDAMIENTO NETO  
DEL 1o. DE ENERO AL 30 DE SEPTIEMBRE DE 2023

Página 1 de 1  
11/10/2023

Fecha:

IDENTIFICACIÓN DE CRÉDITO O INSTRUMENTO	CONTRATACIÓN/ COLOCACIÓN	AMORTIZACIÓN	ENDEUDAMIENTO NETO
CRÉDITOS BANCARIOS			


TOTAL CRÉDITOS BANCARIOS

OTROS INSTRUMENTOS DE DEUDA

**NO APLICA**

TOTAL OTROS INSTRUMENTOS DE DEUDA  
TOTAL

  
Lic. Jessica Crystabel Silvestre Bonifaz  
Jefe de Unidad de Apoyo Administrativo

  
Dr. Ariosto Coutiño Niño  
Comisionado Esstatal

“Bajo protesta de decir verdad declaramos que los Estados Financieros y sus notas, son razonablemente correctos y son responsabilidad del emisor”.



GOBIERNO CONSTITUCIONAL DEL ESTADO DE CHIAPAS  
COMISIÓN ESTATAL DE CONCILIACIÓN Y ARBITRAJE MÉDICO DEL ESTADO DE  
CHIAPAS

SISTEMA CONTABLE 2023  
INTERESES DE LA DEUDA  
DEL 1o. DE ENERO AL 30 DE SEPTIEMBRE DE 2023

Página 1 de 1  
11/10/2023

Fecha:

IDENTIFICACIÓN DE CRÉDITO O INSTRUMENTO	DEVENGADO	PAGADO
CRÉDITOS BANCARIOS		

TOTAL DE INTERESES DE CRÉDITOS BANCARIOS

OTROS INSTRUMENTOS DE DEUDA
-----------------------------

TOTAL DE INTERESES DE OTROS INSTRUMENTOS DE DEUDA

TOTAL

**NO APLICA**

Lic. Jessica Crystábel Silvestre Bonifaz  
Jefe de Unidad de Apoyo Administrativo

Dr. Afriosto Coutiño Niño  
Comisionado Esstatal

"Bajo protesta de decir verdad declaramos que los Estados Financieros y sus notas, son razonablemente correctos y son responsabilidad del emisor".

**GOBIERNO CONSTITUCIONAL DEL ESTADO DE CHIAPAS  
COMISIÓN ESTATAL DE CONCILIACIÓN Y ARBITRAJE MÉDICO DEL  
ESTADO DE CHIAPAS  
SISTEMA CONTABLE 2023**

**INDICADORES DE POSTURA FISCAL**

**DEL 1o. DE ENERO AL 30 DE SEPTIEMBRE DE 2023**


Fecha: Página 1 de 1  
11/10/2023

CONCEPTO	ESTIMADO	DEVENGADO	PAGADO
<b>I. Ingresos Presupuestarios</b>	<b>5,533,139.28</b>	<b>4,164,522.97</b>	<b>4,164,522.97</b>
Ingresos del Gobierno de la Entidad Federativa	0.00	0.00	0.00
Ingresos del Sector Paraestatal	5,533,139.28	4,164,522.97	4,164,522.97
<b>II. Egresos Presupuestarios</b>	<b>5,533,139.28</b>	<b>3,677,454.70</b>	<b>3,493,178.20</b>
Egresos del Gobierno de la Entidad Federativa	0.00	0.00	0.00
Egresos del Sector Paraestatal	5,533,139.28	3,677,454.70	3,493,178.20
<b>III. Balance Presupuestario (Superávit o Déficit) (III = I - II)</b>	<b>0.00</b>	<b>487,068.27</b>	<b>671,344.77</b>

CONCEPTO	ESTIMADO	DEVENGADO	PAGADO
<b>III. Balance Presupuestario (Superávit o Déficit)</b>	<b>0.00</b>	<b>487,068.27</b>	<b>671,344.77</b>
<b>IV. Intereses, Comisiones y Gastos de la Deuda</b>	<b>0.00</b>	<b>0.00</b>	<b>0.00</b>
<b>V. Balance Primario (Superávit o Déficit) (V = III - IV)</b>	<b>0.00</b>	<b>487,068.27</b>	<b>671,344.77</b>

CONCEPTO	ESTIMADO	DEVENGADO	PAGADO
<b>A. Financiamiento</b>	<b>0.00</b>	<b>0.00</b>	<b>0.00</b>
<b>B. Amortización de la Deuda</b>	<b>0.00</b>	<b>0.00</b>	<b>0.00</b>
<b>C. Endeudamiento o Desendeudamiento (C= A - B)</b>	<b>0.00</b>	<b>0.00</b>	<b>0.00</b>

  
 Lic. Jessica Crystabel Silvestre Bonifaz  
 Jefe de Unidad de Apoyo Administrativo

  
 Dr. Ariosto Coutiño Niño  
 Comisionado Esstatal

"Bajo protesta de decir verdad declaramos que los Estados Financieros y sus notas, son razonablemente correctos y son responsabilidad del emisor".





**GOBIERNO CONSTITUCIONAL DEL ESTADO DE CHIAPAS**  
**COMISIÓN ESTATAL DE CONCILIACIÓN Y ARBITRAJE MÉDICO DEL**  
**ESTADO DE CHIAPAS**  
**SISTEMA CONTABLE 2023**

**INDICADORES DE POSTURA FISCAL / CON RECURSOS DEL EJERCICIO**


**DEL 1o. DE ENERO AL 30 DE SEPTIEMBRE DE 2023**


Fecha: Página 1 de 1  
11/10/2023

CONCEPTO	ESTIMADO	DEVENGADO	PAGADO
<b>I. Ingresos Presupuestarios</b>	<b>5,533,139.28</b>	<b>4,164,522.97</b>	<b>4,164,522.97</b>
Ingresos del Gobierno de la Entidad Federativa	0.00	0.00	0.00
Ingresos del Sector Paraestatal	5,533,139.28	4,164,522.97	4,164,522.97
<b>II. Egresos Presupuestarios</b>	<b>5,533,139.28</b>	<b>3,677,454.70</b>	<b>3,493,178.20</b>
Egresos del Gobierno de la Entidad Federativa	0.00	0.00	0.00
Egresos del Sector Paraestatal	5,533,139.28	3,677,454.70	3,493,178.20
<b>III. Balance Presupuestario (Superávit o Déficit) (III = I - II)</b>	<b>0.00</b>	<b>487,068.27</b>	<b>671,344.77</b>

CONCEPTO	ESTIMADO	DEVENGADO	PAGADO
<b>III. Balance Presupuestario (Superávit o Déficit)</b>	<b>0.00</b>	<b>487,068.27</b>	<b>671,344.77</b>
<b>IV. Intereses, Comisiones y Gastos de la Deuda</b>	<b>0.00</b>	<b>0.00</b>	<b>0.00</b>
<b>V. Balance Primario (Superávit o Déficit) (V = III - IV)</b>	<b>0.00</b>	<b>487,068.27</b>	<b>671,344.77</b>

CONCEPTO	ESTIMADO	DEVENGADO	PAGADO
<b>A. Financiamiento</b>	<b>0.00</b>	<b>0.00</b>	<b>0.00</b>
<b>B. Amortización de la Deuda</b>	<b>0.00</b>	<b>0.00</b>	<b>0.00</b>
<b>C. Endeudamiento o Desendeudamiento (C= A - B)</b>	<b>0.00</b>	<b>0.00</b>	<b>0.00</b>

  
\_\_\_\_\_  
**Lic. Jessica Crystabel Silvestre Bonifaz**  
Jefe de Unidad de Apoyo Administrativo

  
\_\_\_\_\_  
**Dr. Ariosto Goutiño Niño**  
Comisionado Estatal

“Bajo protesta de decir verdad declaramos que los Estados Financieros y sus notas, son razonablemente correctos y son responsabilidad del emisor”.



GOBIERNO CONSTITUCIONAL DEL ESTADO DE CHIAPAS  
COMISIÓN ESTATAL DE CONCILIACIÓN Y ARBITRAJE MÉDICO DEL  
ESTADO DE CHIAPAS  
SISTEMA CONTABLE 2023

INDICADORES DE POSTURA FISCAL / CON RECURSOS DE AÑOS ANTERIORES

DEL 1o. DE ENERO AL 30 DE SEPTIEMBRE DE 2023

Fecha:


Página 1 de 1  
11/10/2023

CONCEPTO	ESTIMADO	DEVENGADO	PAGADO
I. Ingresos Presupuestarios	0.00	0.00	0.00
Ingresos del Gobierno de la Entidad Federativa	0.00	0.00	0.00
Ingresos del Sector Paraestatal	0.00	0.00	0.00
II. Egresos Presupuestarios	0.00	0.00	0.00
Egresos del Gobierno de la Entidad Federativa	0.00	0.00	0.00
Egresos del Sector Paraestatal	0.00	0.00	0.00
III. Balance Presupuestario (Superávit o Déficit) (III = I - II)	0.00	0.00	0.00

CONCEPTO	ESTIMADO	DEVENGADO	PAGADO
III. Balance Presupuestario (Superávit o Déficit)	0.00	0.00	0.00
IV. Intereses, Comisiones y Gastos de la Deuda	0.00	0.00	0.00
V. Balance Primario (Superávit o Déficit) (V = III - IV)	0.00	0.00	0.00

CONCEPTO	ESTIMADO	DEVENGADO	PAGADO
A. Financiamiento	0.00	0.00	0.00
B. Amortización de la Deuda	0.00	0.00	0.00
C. Endeudamiento o Desendeudamiento (C= A - B)	0.00	0.00	0.00

**NO PRESENTA SALDOS A LA FECHA**

  
Lic. Jessica Crystabel Silvestre Bonifaz  
Jefe de Unidad de Apoyo Administrativo

  
Dr. Ariosto Coutiño Niño  
Comisionado Esstatal

“Bajo protesta de decir verdad declaramos que los Estados Financieros y sus notas, son razonablemente correctos y son responsabilidad del emisor”.



GOBIERNO CONSTITUCIONAL DEL ESTADO DE CHIAPAS  
COMISIÓN ESTATAL DE CONCILIACIÓN Y ARBITRAJE MÉDICO DEL  
ESTADO DE CHIAPAS  
SISTEMA CONTABLE 2023  
RELACIÓN DE ESQUEMAS BURSÁTILES Y COBERTURAS FINANCIERAS  
DEL 1o. DE ENERO AL 30 DE SEPTIEMBRE DE 2023

Página 1 de 1  
Fecha: 11/10/2023

RELACIÓN DE ESQUEMAS BURSÁTILES Y DE COBERTURAS FINANCIERAS

---

**NO APLICA**




GOBIERNO CONSTITUCIONAL DEL ESTADO DE CHIAPAS  
COMISIÓN ESTATAL DE CONCILIACIÓN Y ARBITRAJE MÉDICO DEL ESTADO  
DE CHIAPAS


SISTEMA CONTABLE 2023  
RELACIÓN DE BIENES MUEBLES QUE COMPONEN SU PATRIMONIO  
Cuenta Pública al 30 de septiembre de 2023

Página 1 de 1

Hora: 11:59:26a. m.  
Fecha: 11/10/2023

Código	Descripción del Bien	Valor en Libros
1241	Mobiliario y Equipo de Administración	102,882.58
1241 321350111A111X00101501 0001	Computadora IMAC	28,664.62
1241 321350111A111X00101501 0002	Computadora Lenovo	11,840.11
1241 321350111A111X00101501 0003	Computadora Lenovo	11,840.11
1241 321350111A111X00101501 0004	Computadora Lenovo	10,356.62
1241 321350111A111X00101501 0005	Computadora Dell	16,199.57
1241 321350111A111X00101501 0006	Computadora Dell	16,199.57
1241 321350111A111X00101501 0007	Televisión Sony Led 32"	7,781.98

  
Lic. Jessica Crystabel Silvestre Bonifaz  
Jefe de Unidad de Apoyo Administrativo

  
Dr. Ariosto Coutiño Niño  
Comisionado Esstatal

"Bajo protesta de decir verdad declaramos que los Estados Financieros y sus notas, son razonablemente correctos y son responsabilidad del emisor".



GOBIERNO CONSTITUCIONAL DEL ESTADO DE CHIAPAS  
COMISIÓN ESTATAL DE CONCILIACIÓN Y ARBITRAJE MÉDICO DEL ESTADO  
DE CHIAPAS

SISTEMA CONTABLE 2023  
RELACIÓN DE BIENES INMUEBLES QUE COMPONEN SU PATRIMONIO  
Cuenta Pública al 30 de septiembre de 2023

Página 1 de 1

Hora: 12:00:19p. m.

Fecha: 11/10/2023

Código	Descripción del Bien	Valor en Libros
--------	----------------------	-----------------

No presenta saldos a la fecha

Lic. Jessica Crystabel Silvestre Bonifaz  
Jefe de Unidad de Apoyo Administrativo

Dr. Ariosto Coutiño Niño  
Comisionado Estatal

"Bajo protesta de decir verdad declaramos que los Estados Financieros y sus notas, son razonablemente correctos y son responsabilidad del emisor".



GOBIERNO CONSTITUCIONAL DEL ESTADO DE CHIAPAS  
COMISIÓN ESTATAL DE CONCILIACIÓN Y ARBITRAJE MÉDICO DEL ESTADO  
DE CHIAPAS

SISTEMA CONTABLE 2023  
RELACIÓN DE ACTIVOS INTANGIBLES QUE COMPONEN SU PATRIMONIO  
Cuenta Pública al 30 de septiembre de 2023

Página 1 de 1

Hora: 12:00:51p. m.

Fecha: 11/10/2023

Código	Descripción del Bien	Valor en Libros
--------	----------------------	-----------------

No presenta saldos a la fecha

Lic. Jessica Crystabel Silvestre Bonifaz  
Jefe de Unidad de Apoyo Administrativo

Dr. Ariosto Coutiño Niño  
Comisionado Estatal

"Bajo protesta de decir verdad declaramos que los Estados Financieros y sus notas, son razonablemente correctos y son responsabilidad del emisor".

Concepto	30 de septiembre de 2023	31 de diciembre de 2022	Concepto	30 de septiembre de 2023	31 de diciembre de 2022
<b>ACTIVO</b>			<b>PASIVO</b>		
<b>Activo Circulante</b>			<b>Activo Circulante</b>		
<b>Efectivo y Equivalentes</b>	<b>1,085,224.54</b>	<b>1,026,006.46</b>	<b>Cuentas por Pagar a Corto Plazo</b>	<b>90,884.89</b>	<b>195,829.29</b>
Efectivo	6,000.00		Servicios Personales por Pagar a Corto Plazo	7,100.65	
Bancos/Tesorería			Proveedores por Pagar a Corto Plazo		
Bancos/Dependencias y Otros	1,010,567.59	534,225.59	Contratistas por Obras Públicas por Pagar a Corto Plazo		
Inversiones Temporales (Hasta 3 Meses)			Participaciones y Aportaciones por Pagar a Corto Plazo		
Fondos con Afectación Específica	68,656.95	491,780.87	Transferencias Otorgadas por Pagar a Corto Plazo		
Depósitos de Fondos de Terceros en Garantía y/o Administración			Intereses, Comisiones y Otros Gastos de la Deuda Pública por Pagar a Corto Plazo		
Otros Efectivos y Equivalentes			Retenciones y Contribuciones por Pagar a Corto Plazo	77,626.73	189,673.57
<b>Derechos a Recibir Efectivo o Equivalentes</b>	<b>0.00</b>	<b>0.00</b>	Devoluciones de la Ley de Ingresos por Pagar a Corto Plazo		
Inversiones Financieras de Corto Plazo			Otras Cuentas por Pagar a Corto Plazo	6,157.51	6,155.72
Cuentas por Cobrar a Corto Plazo			<b>Documentos por Pagar a Corto Plazo</b>	<b>0.00</b>	<b>0.00</b>
Deudores Diversos por Cobrar a Corto Plazo			Documentos Comerciales por Pagar a Corto Plazo		
Ingresos por Recuperar a Corto Plazo			Documentos con Contratistas por Obras Públicas por Pagar a Corto Plazo		
Deudores por Anticipos de la Tesorería a Corto Plazo			Otros Documentos por Pagar a Corto Plazo		
Préstamos Otorgados a Corto Plazo			<b>Porción a Corto Plazo de la Deuda Pública a Largo Plazo</b>	<b>0.00</b>	<b>0.00</b>
Otros Derechos a Recibir Efectivo o Equivalentes a Corto Plazo			Porción a Corto Plazo de la Deuda Pública		
<b>Derechos a Recibir Bienes o Servicios</b>	<b>0.00</b>	<b>0.00</b>	Porción a Corto Plazo de Arrendamiento Financiero		
Anticipos a Proveedores por Adquisición de Bienes y Prestación de Servicios a Corto Plazo			<b>Títulos y Valores a Corto Plazo</b>	<b>0.00</b>	<b>0.00</b>
Anticipos a Proveedores por Adquisición de Bienes Inmuebles y Muebles a Corto Plazo			<b>Pasivos Diferidos a Corto Plazo</b>	<b>0.00</b>	<b>0.00</b>
Anticipos a Proveedores por Adquisición de Bienes Intangibles a Corto Plazo			Ingresos Cobrados por Adelantado a Corto Plazo		
Anticipos a Contratistas por Obras Públicas a Corto Plazo			Intereses Cobrados por Adelantado a Corto Plazo		
Otros Derechos a Recibir Bienes o Servicios a Corto Plazo			Otros Pasivos Diferidos a Corto Plazo		
<b>Inventarios</b>	<b>0.00</b>	<b>0.00</b>	<b>Fondos y Bienes de Terceros en Garantía y/o Administración a Corto Plazo</b>	<b>0.00</b>	<b>0.00</b>
Inventario de Mercancías para Venta			Fondos en Garantía a Corto Plazo		
Inventario de Mercancías Terminadas			Fondos en Administración a Corto Plazo		
Inventario de Mercancías en Proceso de Elaboración			Fondos Contingentes a Corto Plazo		
Inventario de Materias Primas, Materiales y Suministros para Producción			Fondos de Fideicomisos, Mandatos y Contratos Análogos a Corto Plazo		
Bienes en Tránsito			Otros Fondos de Terceros en Garantía y/o Administración a Corto Plazo		
<b>Almacenes</b>	<b>0.00</b>	<b>0.00</b>	Valores y Bienes en Garantía a Corto Plazo		
<b>Estimación por Pérdida o Deterioro de Activos Circulantes</b>	<b>0.00</b>	<b>0.00</b>	<b>Provisiones a Corto Plazo</b>	<b>0.00</b>	<b>0.00</b>
Estimaciones para Cuentas Incobrables por Derechos a Recibir Efectivo o Equivalentes			Provisión para Demandas y Juicios a Corto Plazo		
Estimación por Deterioro de Inventarios			Provisión para Contingencias a Corto Plazo		
<b>Otros Activos Circulantes</b>	<b>0.00</b>	<b>0.00</b>	Otras Provisiones a Corto Plazo		
Valores en Garantía			<b>Otros Pasivos a Corto Plazo</b>	<b>0.00</b>	<b>0.00</b>
Bienes en Garantía (excluye depósitos de fondos)			Ingresos por Clasificar		
Bienes Derivados de Embargos, Decomisos, Aseguramientos y Dación en Pago			Recaudación por Participar		
Adquisición con Fondos de Terceros			Otros Pasivos Circulantes		
<b>Total de Activos Circulantes</b>	<b>1,085,224.54</b>	<b>1,026,006.46</b>	<b>Total de Pasivos Circulantes</b>	<b>90,884.89</b>	<b>195,829.29</b>
<b>Activo No Circulante</b>			<b>Pasivo No Circulante</b>		
<b>Inversiones Financieras a Largo Plazo</b>			<b>Cuentas por Pagar a Largo Plazo</b>	<b>3,638.67</b>	<b>3,638.67</b>
Derechos a Recibir Efectivo o Equivalentes a Largo Plazo	4,055.07		Documentos por Pagar a Largo Plazo		
Bienes Inmuebles, Infraestructura y Construcciones en Proceso			Deuda Pública a Largo Plazo		
Bienes Muebles	102,882.58	102,882.58	<b>Pasivos Diferidos a Largo Plazo</b>	<b>224,784.04</b>	<b>224,677.03</b>
Activos Intangibles			Fondos y Bienes de Terceros en Garantía y/o Administración a Largo Plazo		
Depreciación, Deterioro y Amortización Acumulada de Bienes			Provisiones a Largo Plazo		
Activos Diferidos			<b>Total de Pasivos No Circulantes</b>	<b>228,422.71</b>	<b>228,315.70</b>
Estimación por Pérdida o Deterioro de Activos no Circulantes			<b>Total del Pasivo</b>	<b>319,307.60</b>	<b>424,144.99</b>
Otros Activos no Circulantes			<b>HACIENDA PÚBLICA / PATRIMONIO</b>		
<b>Total de Activos No Circulantes</b>	<b>106,937.65</b>	<b>102,882.58</b>	<b>Hacienda Pública/Patrimonio Contribuido</b>	<b>0.00</b>	<b>0.00</b>
<b>Total del Activo</b>	<b>1,192,162.19</b>	<b>1,128,889.04</b>	Aportaciones		
			Donaciones de Capital		
			Actualización de la Hacienda Pública/Patrimonio		
			<b>Hacienda Pública/Patrimonio Generado</b>	<b>872,854.59</b>	<b>704,744.05</b>
			Resultados del Ejercicio (Ahorro/Desahorro)	487,068.47	57,232.30
			Resultados de Ejercicios Anteriores	385,786.12	647,511.75
			Revalúos		
			Reservas		
			Rectificaciones de Resultados de Ejercicios Anteriores		
			<b>Exceso o Insuficiencia en la Actualización de la Hacienda Pública/Patrimonio</b>	<b>0.00</b>	<b>0.00</b>
			Resultado por Posición Monetaria		
			Resultado por Tenencia de Activos no Monetarios		
<b>Total de Activos No Circulantes</b>	<b>106,937.65</b>	<b>102,882.58</b>	<b>Total Hacienda Pública/Patrimonio</b>	<b>872,854.59</b>	<b>704,744.05</b>
<b>Total del Activo</b>	<b>1,192,162.19</b>	<b>1,128,889.04</b>	<b>Total del Pasivo y Hacienda Pública/Patrimonio</b>	<b>1,192,162.19</b>	<b>1,128,889.04</b>

Lic. Jessica Crystabel Silvestre Bonifaz

Jefe de Unidad de Apoyo Administrativo

Dr. Ariosto Coutiño Niño

Comisionado Estatal



**GOBIERNO CONSTITUCIONAL DEL ESTADO DE CHIAPAS**  
**COMISIÓN ESTATAL DE CONCILIACIÓN Y ARBITRAJE MÉDICO DEL**  
**ESTADO DE CHIAPAS**  
**SISTEMA CONTABLE 2023**

**INFORME ANALÍTICO DE LA DEUDA PÚBLICA Y OTROS PASIVOS**  
**DEL 1o. DE ENERO AL 30 DE SEPTIEMBRE DE 2023**

Página 1 de 1  
 Fecha: 11/10/2023  
 LDF-2

Denominación de la Deuda Pública y Otros Pasivos	Saldo al 31 de diciembre de 2022	Disposiciones del Periodo	Amortizaciones del Periodo	Revaluaciones, Reclasificaciones y Otros Ajustes	Saldo Final del Periodo	Pago de Intereses del Periodo	Pago de Comisiones y demás costos asociados durante el Periodo
<b>Deuda Pública</b>	0.00	0.00	0.00	0.00	0.00	0.00	0.00
<b>Corto Plazo</b>	0.00	0.00	0.00	0.00	0.00	0.00	0.00
Instituciones de Crédito							
Títulos y Valores							
Arrendamientos Financieros							
<b>Largo Plazo</b>	0.00	0.00	0.00	0.00	0.00		
Instituciones de Crédito							
Títulos y Valores							
Arrendamientos Financieros							
<b>Otros Pasivos</b>	424,144.99				439,762.42		
<b>Total de la Deuda Pública y Otros Pasivos</b>	424,144.99	0.00	0.00	0.00	439,762.42	0.00	0.00


Deuda Contingente (Informativo)


Valor de Instrumentos Bono Cupón Cero (Informativo)

- Instrumento Bono Cupón Cero 1, Banobras
- Instrumento Bono Cupón Cero 2, Banobras

Obligaciones a Corto Plazo	Monto Contratado	Plazo Pactado	Tasa de Interés	Comisiones y Costos Relacionados	Tasa Efectiva

Obligaciones a Corto Plazo (Informativo)

  
**Lic. Jessica Crystabel Silvestre Bonifaz**  
 Jefe de Unidad de Apoyo Administrativo

  
**Dr. Ariosto Coutiño Niño**  
 Comisionado Esstatal





GOBIERNO CONSTITUCIONAL DEL ESTADO DE CHIAPAS  
COMISIÓN ESTATAL DE CONCILIACIÓN Y ARBITRAJE MÉDICO DEL  
ESTADO DE CHIAPAS  
SISTEMA CONTABLE 2023

INFORME ANALÍTICO DE OBLIGACIONES DIFERENTES DE FINANCIAMIENTOS  
DEL 1o. DE ENERO AL 30 DE SEPTIEMBRE DE 2023

Fecha: Página 1 de 1  
11/10/2023  
LDF-3

DENOMINACIÓN DE LAS OBLIGACIONES DIFERENTES DE FINANCIAMIENTO	FECHA DEL CONTRATO	FECHA DE INICIO DE OPERACIÓN DEL PROYECTO	FECHA DE VENCIMIENTO	MONTO DE LA INVERSIÓN PACTADO	PLAZO PACTADO	MONTO PROMEDIO MENSUAL DEL PAGO DE LA CONTRAPRESTACIÓN	MONTO PROMEDIO MENSUAL DEL PAGO DE LA CONTRAPRESTACIÓN CORRESPONDIENTE AL PAGO DE INVERSIÓN	MONTO PAGADO DE LA INVERSIÓN AL 30 DE SEPTIEMBRE DE 2023	MONTO PAGADO DE LA INVERSIÓN ACTUALIZADO AL 30 DE SEPTIEMBRE DE 2023	SALDO PENDIENTE POR PAGAR DE LA INVERSIÓN AL 30 DE SEPTIEMBRE DE 2023
---	--------------------	---	----------------------	-------------------------------	---------------	--	---	--	--	---

APP'S

- APP 1
- APP 2
- APP 3
- APP XX

Otros Instrumentos

- Otro instrumento 1
- Otro instrumento 2
- Otro instrumento 3
- Otro instrumento XX

Total de Obligaciones  
Diferentes de Financiamiento



NO APLICA

f  
0



**GOBIERNO CONSTITUCIONAL DEL ESTADO DE CHIAPAS**  
**COMISIÓN ESTATAL DE CONCILIACIÓN Y ARBITRAJE MÉDICO DEL ESTADO DE**  
**CHIAPAS**  
**SISTEMA CONTABLE 2023**

Página 1 de 1

**BALANCE PRESUPUESTARIO**  
**DEL 1o. DE ENERO AL 30 DE SEPTIEMBRE DE 2023**

Fecha: 11/10/2023

LDF 4

CONCEPTO	ESTIMADO/APROBADO	DEVENGADO	RECAUDADO/PAGADO
<b>Ingresos Totales</b>	<b>5,533,139.28</b>	<b>4,164,522.97</b>	<b>4,164,522.97</b>
Ingresos de Libre Disposición	5,533,139.28	4,164,522.97	4,164,522.97
Transferencias Federales Etiquetadas	0.00	0.00	0.00
Financiamiento Neto	0.00	0.00	0.00
<b>Egresos Presupuestarios</b>	<b>5,533,139.28</b>	<b>3,677,454.70</b>	<b>3,493,178.20</b>
Gasto No Etiquetado (sin incluir Amortización de la Deuda Pública)	5,533,139.28	3,677,454.70	3,493,178.20
Gasto Etiquetado (sin incluir Amortización de la Deuda Pública)	0.00	0.00	0.00
<b>Remanentes del Ejercicio Anterior</b>		<b>0.00</b>	<b>0.00</b>
Remanentes de Ingresos de Libre Disposición aplicados en el periodo		0.00	0.00
Remanentes de Transferencias Federales Etiquetadas aplicados en el periodo		0.00	0.00
<b>Balance Presupuestario</b>	<b>0.00</b>	<b>487,068.27</b>	<b>671,344.77</b>
<b>Balance Presupuestario sin Financiamiento Neto</b>	<b>0.00</b>	<b>487,068.27</b>	<b>671,344.77</b>
<b>Balance Presupuestario sin Financiamiento Neto y sin Remanentes del Ejercicio Anterior</b>	<b>0.00</b>	<b>487,068.27</b>	<b>671,344.77</b>

CONCEPTO	APROBADO	DEVENGADO	PAGADO
<b>Intereses, Comisiones y Gastos de la Deuda</b>	<b>0.00</b>	<b>0.00</b>	<b>0.00</b>
Intereses, Comisiones y Gastos de la Deuda con Gasto No Etiquetado	0.00	0.00	0.00
Intereses, Comisiones y Gastos de la Deuda con Gasto Etiquetado	0.00	0.00	0.00
<b>Balance Primario</b>	<b>0.00</b>	<b>487,068.27</b>	<b>671,344.77</b>

CONCEPTO	ESTIMADO/APROBADO	DEVENGADO	RECAUDADO/PAGADO
<b>Financiamiento</b>	<b>0.00</b>	<b>0.00</b>	<b>0.00</b>
Financiamiento con Fuente de Pago de Ingresos de Libre Disposición	0.00	0.00	0.00
Financiamiento con Fuente de Pago de Transferencias Federales Etiquetadas	0.00	0.00	0.00
<b>Amortización de la Deuda</b>	<b>0.00</b>	<b>0.00</b>	<b>0.00</b>
Amortización de la Deuda Pública con Gasto No Etiquetado	0.00	0.00	0.00
Amortización de la Deuda Pública con Gasto Etiquetado	0.00	0.00	0.00
<b>Financiamiento Neto</b>	<b>0.00</b>	<b>0.00</b>	<b>0.00</b>

CONCEPTO	ESTIMADO/APROBADO	DEVENGADO	RECAUDADO/PAGADO
Ingresos de Libre Disposición	5,533,139.28	4,164,522.97	4,164,522.97
Financiamiento Neto con Fuente de Pago de Ingresos de Libre Disposición	0.00	0.00	0.00
Financiamiento con Fuente de Pago de Transferencias Federales Etiquetadas	0.00	0.00	0.00
Amortización de la Deuda Pública con Gasto No Etiquetado	0.00	0.00	0.00
Gasto No Etiquetado (sin incluir amortización de la Deuda Pública)	5,533,139.28	3,677,454.70	3,493,178.20
Remanentes de Ingresos de Libre Disposición aplicados en el periodo		0.00	0.00
<b>Balance Presupuestario de Recursos Disponibles</b>	<b>0.00</b>	<b>487,068.27</b>	<b>671,344.77</b>
<b>Balance Presupuestario de Recursos Disponibles sin Financiamiento Neto</b>	<b>0.00</b>	<b>487,068.27</b>	<b>671,344.77</b>

CONCEPTO	ESTIMADO/APROBADO	DEVENGADO	RECAUDADO/PAGADO
Transferencias Federales Etiquetadas	0.00	0.00	0.00
Financiamiento Neto con fuente de Pago de Transferencias Federales Etiquetadas	0.00	0.00	0.00
Financiamiento con Fuente de Pago de Transferencias Federales Etiquetadas	0.00	0.00	0.00
Amortización de la Deuda Pública con Gasto Etiquetado	0.00	0.00	0.00
Gasto Etiquetado (sin incluir Amortización de la Deuda Pública)	0.00	0.00	0.00
Remanentes de Transferencias Federales Etiquetadas aplicados en el periodo		0.00	0.00
<b>Balance Presupuestario de Recursos Etiquetados</b>	<b>0.00</b>	<b>0.00</b>	<b>0.00</b>
<b>Balance Presupuestario de Recursos Etiquetados sin Financiamiento Neto</b>	<b>0.00</b>	<b>0.00</b>	<b>0.00</b>

**Lic. Jessica Crystabel Silvestre Bonifaz**

**Jefe de Unidad de Apoyo Administrativo**

**Dr. Ariosto Coutiño Niño**

**Comisionado Estatal**

"Bajo protesta de decir verdad declaramos que los Estados Financieros y sus notas, son razonablemente correctos y son responsabilidad del emisor".

**SISTEMA CONTABLE 2023**  
**ESTADO ANALITICO DE INGRESOS DETALLADO**  
**DEL 1o. DE ENERO AL 30 DE SEPTIEMBRE DE 2023**

**LDF-5**

RUBRO DE INGRESOS	INGRESO					DIFERENCIA
	ESTIMADO	AMPLIACIONES Y REDUCCIONES	MODIFICADO	DEVENGADO	RECAUDADO	
<b>Ingresos de Libre Disposición</b>						
Impuestos	0.00	0.00	0.00	0.00	0.00	0.00
Cuotas y Aportaciones de Seguridad Social	0.00	0.00	0.00	0.00	0.00	0.00
Contribuciones de Mejoras	0.00	0.00	0.00	0.00	0.00	0.00
Derechos	0.00	0.00	0.00	0.00	0.00	0.00
Productos	0.00	0.00	0.00	0.00	0.00	0.00
Aprovechamientos	0.00	0.00	0.00	0.00	0.00	0.00
Ingresos por Venta de Bienes y Prestación de Servicios	0.00	0.00	0.00	0.00	0.00	0.00
Participaciones	0.00	0.00	0.00	0.00	0.00	0.00
Fondo General de Participaciones	0.00	0.00	0.00	0.00	0.00	0.00
Fondo de Fomento Municipal	0.00	0.00	0.00	0.00	0.00	0.00
Fondo de Fiscalización y Recaudación	0.00	0.00	0.00	0.00	0.00	0.00
Fondo de Compensación	0.00	0.00	0.00	0.00	0.00	0.00
Fondo de Extracción de Hidrocarburos	0.00	0.00	0.00	0.00	0.00	0.00
Impuesto Especial Sobre Producción y Servicios	0.00	0.00	0.00	0.00	0.00	0.00
0.136% de la Recaudación Federal Participable	0.00	0.00	0.00	0.00	0.00	0.00
3.17% Sobre Extracción de Petróleo	0.00	0.00	0.00	0.00	0.00	0.00
Gasolinas y Diésel	0.00	0.00	0.00	0.00	0.00	0.00
Fondo del Impuesto Sobre la Renta	0.00	0.00	0.00	0.00	0.00	0.00
Fondo de Estabilización de los Ingresos de las Entidades Federativas	0.00	0.00	0.00	0.00	0.00	0.00
Incentivos Derivados de la Colaboración Fiscal	0.00	0.00	0.00	0.00	0.00	0.00
Tenencia o Uso de Vehículos	0.00	0.00	0.00	0.00	0.00	0.00
Fondo de Compensación ISAN	0.00	0.00	0.00	0.00	0.00	0.00
Impuesto Sobre Automóviles Nuevos	0.00	0.00	0.00	0.00	0.00	0.00
Fondo de Compensación de Repecos-Intermedios	0.00	0.00	0.00	0.00	0.00	0.00
Otros Incentivos Económicos	0.00	0.00	0.00	0.00	0.00	0.00
Transferencias y Asignaciones	5,533,139.28	753,874.09	6,287,013.37	4,164,522.97	4,164,522.97	(1,368,616.31)
Convenios	0.00	0.00	0.00	0.00	0.00	0.00
Otros Convenios y Subsidios	0.00	0.00	0.00	0.00	0.00	0.00
Otros Ingresos de Libre Disposición	0.00	0.00	0.00	0.00	0.00	0.00
Participaciones en Ingresos Locales	0.00	0.00	0.00	0.00	0.00	0.00
Otros Ingresos de Libre Disposición	0.00	0.00	0.00	0.00	0.00	0.00
<b>Total Ingresos de Libre Disposición</b>	<b>5,533,139.28</b>	<b>753,874.09</b>	<b>6,287,013.37</b>	<b>4,164,522.97</b>	<b>4,164,522.97</b>	<b>(1,368,616.31)</b>
<b>Ingresos Excedentes de Ingresos de Libre Disposición</b>						<b>(1,368,616.31)</b>
<b>Transferencias Federales Etiquetadas</b>						
Aportaciones	0.00	0.00	0.00	0.00	0.00	0.00
Fondo de Aportaciones para la Nómina Educativa y Gasto Operativo	0.00	0.00	0.00	0.00	0.00	0.00
Fondo de Aportaciones para los Servicios de Salud	0.00	0.00	0.00	0.00	0.00	0.00
Fondo de Aportaciones para la Infraestructura Social	0.00	0.00	0.00	0.00	0.00	0.00
Fondo de Aportaciones para el Fortalecimiento de los Municipios y de las Demarcaciones Territoriales del Distrito	0.00	0.00	0.00	0.00	0.00	0.00
Federal	0.00	0.00	0.00	0.00	0.00	0.00
Fondo de Aportaciones Múltiples	0.00	0.00	0.00	0.00	0.00	0.00
Fondo de Aportaciones para la Educación Tecnológica y de Adultos	0.00	0.00	0.00	0.00	0.00	0.00
Fondo de Aportaciones para la Seguridad Pública de los Estados y del Distrito Federal	0.00	0.00	0.00	0.00	0.00	0.00
Fondo de Aportaciones para el Fortalecimiento de las Entidades Federativas	0.00	0.00	0.00	0.00	0.00	0.00
Convenios	0.00	0.00	0.00	0.00	0.00	0.00
Convenios de Protección Social en Salud	0.00	0.00	0.00	0.00	0.00	0.00
Convenios de Descentralización	0.00	0.00	0.00	0.00	0.00	0.00
Convenios de Reasignación	0.00	0.00	0.00	0.00	0.00	0.00
Otros Convenios y Subsidios	0.00	0.00	0.00	0.00	0.00	0.00
Fondos Distintos de Aportaciones	0.00	0.00	0.00	0.00	0.00	0.00
Fondo para Entidades Federativas y Municipios Productores de Hidrocarburos	0.00	0.00	0.00	0.00	0.00	0.00
Fondo Minero	0.00	0.00	0.00	0.00	0.00	0.00
Transferencias, Asignaciones, Subsidios y Subvenciones, y Pensiones y Jubilaciones	0.00	0.00	0.00	0.00	0.00	0.00
Otras Transferencias Federales Etiquetadas	0.00	0.00	0.00	0.00	0.00	0.00
<b>Total de Transferencias Federales Etiquetadas</b>	<b>0.00</b>	<b>0.00</b>	<b>0.00</b>	<b>0.00</b>	<b>0.00</b>	<b>0.00</b>
<b>Ingresos Derivados de Financiamientos</b>	<b>0.00</b>	<b>0.00</b>	<b>0.00</b>	<b>0.00</b>	<b>0.00</b>	<b>0.00</b>
Ingresos Derivados de Financiamientos	0.00	0.00	0.00	0.00	0.00	0.00
<b>Total de Ingresos</b>	<b>5,533,139.28</b>	<b>753,874.09</b>	<b>6,287,013.37</b>	<b>4,164,522.97</b>	<b>4,164,522.97</b>	<b>(1,368,616.31)</b>
<b>Datos Informativos</b>						
Ingresos Derivados de Financiamientos con Fuente de Pago de Ingresos de Libre Disposición	0.00	0.00	0.00	0.00	0.00	0.00
Ingresos Derivados de Financiamientos con Fuente de Pago de Transferencias Federales Etiquetadas	0.00	0.00	0.00	0.00	0.00	0.00
<b>Ingresos Derivados de Financiamientos</b>	<b>0.00</b>	<b>0.00</b>	<b>0.00</b>	<b>0.00</b>	<b>0.00</b>	<b>0.00</b>

**Lic. Jessica Crystabel Silvestre Bonifaz**  
**Jefe de Unidad de Apoyo Administrativo**

**Dr. Ariosto Coutiño Niño**  
**Comisionado Estatal**

**“Bajo protesta de decir verdad declaramos que los Estados Financieros y sus notas, son razonablemente correctos y son responsabilidad del emisor”.**

RUBRO DE INGRESOS	INGRESO					DIFERENCIA
	ESTIMADO	AMPLIACIONES Y REDUCCIONES	MODIFICADO	DEVENGADO	RECAUDADO	
<b>Ingresos de Libre Disposición</b>						
Impuestos	0.00	0.00	0.00	0.00	0.00	0.00
Cuotas y Aportaciones de Seguridad Social	0.00	0.00	0.00	0.00	0.00	0.00
Contribuciones de Mejoras	0.00	0.00	0.00	0.00	0.00	0.00
Derechos	0.00	0.00	0.00	0.00	0.00	0.00
Productos	0.00	0.00	0.00	0.00	0.00	0.00
Aprovechamientos	0.00	0.00	0.00	0.00	0.00	0.00
Ingresos por Venta de Bienes y Prestación de Servicios	0.00	0.00	0.00	0.00	0.00	0.00
Participaciones	0.00	0.00	0.00	0.00	0.00	0.00
Fondo General de Participaciones	0.00	0.00	0.00	0.00	0.00	0.00
Fondo de Fomento Municipal	0.00	0.00	0.00	0.00	0.00	0.00
Fondo de Fiscalización y Recaudación	0.00	0.00	0.00	0.00	0.00	0.00
Fondo de Compensación	0.00	0.00	0.00	0.00	0.00	0.00
Fondo de Extracción de Hidrocarburos	0.00	0.00	0.00	0.00	0.00	0.00
Impuesto Especial Sobre Producción y Servicios	0.00	0.00	0.00	0.00	0.00	0.00
0.136% de la Recaudación Federal Participable	0.00	0.00	0.00	0.00	0.00	0.00
3.17% Sobre Extracción de Petróleo	0.00	0.00	0.00	0.00	0.00	0.00
Gasolinas y Diésel	0.00	0.00	0.00	0.00	0.00	0.00
Fondo del Impuesto Sobre la Renta	0.00	0.00	0.00	0.00	0.00	0.00
Fondo de Estabilización de los Ingresos de las Entidades Federativas	0.00	0.00	0.00	0.00	0.00	0.00
Incentivos Derivados de la Colaboración Fiscal	0.00	0.00	0.00	0.00	0.00	0.00
Tenencia o Uso de Vehículos	0.00	0.00	0.00	0.00	0.00	0.00
Fondo de Compensación ISAN	0.00	0.00	0.00	0.00	0.00	0.00
Impuesto Sobre Automóviles Nuevos	0.00	0.00	0.00	0.00	0.00	0.00
Fondo de Compensación de Repecos-Intermedios	0.00	0.00	0.00	0.00	0.00	0.00
Otros Incentivos Económicos	0.00	0.00	0.00	0.00	0.00	0.00
Transferencias y Asignaciones	5,533,139.28	753,874.09	6,287,013.37	4,164,522.97	4,164,522.97	(1,368,616.31)
Convenios	0.00	0.00	0.00	0.00	0.00	0.00
Otros Convenios y Subsidios	0.00	0.00	0.00	0.00	0.00	0.00
Otros Ingresos de Libre Disposición	0.00	0.00	0.00	0.00	0.00	0.00
Participaciones en Ingresos Locales	0.00	0.00	0.00	0.00	0.00	0.00
Otros Ingresos de Libre Disposición	0.00	0.00	0.00	0.00	0.00	0.00
<b>Total Ingresos de Libre Disposición</b>	<b>5,533,139.28</b>	<b>753,874.09</b>	<b>6,287,013.37</b>	<b>4,164,522.97</b>	<b>4,164,522.97</b>	<b>(1,368,616.31)</b>
<b>Ingresos Excedentes de Ingresos de Libre Disposición</b>						<b>(1,368,616.31)</b>
<b>Transferencias Federales Etiquetadas</b>						
Aportaciones	0.00	0.00	0.00	0.00	0.00	0.00
Fondo de Aportaciones para la Nómina Educativa y Gasto Operativo	0.00	0.00	0.00	0.00	0.00	0.00
Fondo de Aportaciones para los Servicios de Salud	0.00	0.00	0.00	0.00	0.00	0.00
Fondo de Aportaciones para la Infraestructura Social	0.00	0.00	0.00	0.00	0.00	0.00
Fondo de Aportaciones para el Fortalecimiento de los Municipios y de las Demarcaciones Territoriales del Distrito	0.00	0.00	0.00	0.00	0.00	0.00
Federal	0.00	0.00	0.00	0.00	0.00	0.00
Fondo de Aportaciones Múltiples	0.00	0.00	0.00	0.00	0.00	0.00
Fondo de Aportaciones para la Educación Tecnológica y de Adultos	0.00	0.00	0.00	0.00	0.00	0.00
Fondo de Aportaciones para la Seguridad Pública de los Estados y del Distrito Federal	0.00	0.00	0.00	0.00	0.00	0.00
Fondo de Aportaciones para el Fortalecimiento de las Entidades Federativas	0.00	0.00	0.00	0.00	0.00	0.00
Convenios	0.00	0.00	0.00	0.00	0.00	0.00
Convenios de Protección Social en Salud	0.00	0.00	0.00	0.00	0.00	0.00
Convenios de Descentralización	0.00	0.00	0.00	0.00	0.00	0.00
Convenios de Reasignación	0.00	0.00	0.00	0.00	0.00	0.00
Otros Convenios y Subsidios	0.00	0.00	0.00	0.00	0.00	0.00
Fondos Diseñados de Aportaciones	0.00	0.00	0.00	0.00	0.00	0.00
Fondo para Entidades Federativas y Municipios Productores de Hidrocarburos	0.00	0.00	0.00	0.00	0.00	0.00
Fondo Minero	0.00	0.00	0.00	0.00	0.00	0.00
Transferencias, Asignaciones, Subsidios y Subvenciones, y Pensiones y Jubilaciones	0.00	0.00	0.00	0.00	0.00	0.00
Otras Transferencias Federales Etiquetadas	0.00	0.00	0.00	0.00	0.00	0.00
<b>Total de Transferencias Federales Etiquetadas</b>	<b>0.00</b>	<b>0.00</b>	<b>0.00</b>	<b>0.00</b>	<b>0.00</b>	<b>0.00</b>
<b>Ingresos Derivados de Financiamientos</b>	<b>0.00</b>	<b>0.00</b>	<b>0.00</b>	<b>0.00</b>	<b>0.00</b>	<b>0.00</b>
Ingresos Derivados de Financiamientos	0.00	0.00	0.00	0.00	0.00	0.00
<b>Total de Ingresos</b>	<b>5,533,139.28</b>	<b>753,874.09</b>	<b>6,287,013.37</b>	<b>4,164,522.97</b>	<b>4,164,522.97</b>	<b>(1,368,616.31)</b>
<b>Datos Informativos</b>						
Ingresos Derivados de Financiamientos con Fuente de Pago de Ingresos de Libre Disposición	0.00	0.00	0.00	0.00	0.00	0.00
Ingresos Derivados de Financiamientos con Fuente de Pago de Transferencias Federales Etiquetadas	0.00	0.00	0.00	0.00	0.00	0.00
<b>Ingresos Derivados de Financiamientos</b>	<b>0.00</b>	<b>0.00</b>	<b>0.00</b>	<b>0.00</b>	<b>0.00</b>	<b>0.00</b>

**Lic. Jessica Crystabel Silvestre Bonifaz**  
 Jefe de Unidad de Apoyo Administrativo

**Dr. Arjosto Coutiño Niño**  
 Comisionado Esstatal

**“Bajo protesta de decir verdad declaramos que los Estados Financieros y sus notas, son razonablemente correctos y son responsabilidad del emisor”.**

RUBRO DE INGRESOS	INGRESO					DIFERENCIA
	ESTIMADO	AMPLIACIONES Y REDUCCIONES	MODIFICADO	DEVENGADO	RECAUDADO	
<b>Ingresos de Libre Disposición</b>						
Impuestos	0.00	0.00	0.00	0.00	0.00	0.00
Cuotas y Aportaciones de Seguridad Social	0.00	0.00	0.00	0.00	0.00	0.00
Contribuciones de Mejoras	0.00	0.00	0.00	0.00	0.00	0.00
Derechos	0.00	0.00	0.00	0.00	0.00	0.00
Productos	0.00	0.00	0.00	0.00	0.00	0.00
Aprovechamientos	0.00	0.00	0.00	0.00	0.00	0.00
Ingresos por Venta de Bienes y Prestación de Servicios	0.00	0.00	0.00	0.00	0.00	0.00
Participaciones	0.00	0.00	0.00	0.00	0.00	0.00
Fondo General de Participaciones	0.00	0.00	0.00	0.00	0.00	0.00
Fondo de Fomento Municipal	0.00	0.00	0.00	0.00	0.00	0.00
Fondo de Fiscalización y Recaudación	0.00	0.00	0.00	0.00	0.00	0.00
Fondo de Compensación	0.00	0.00	0.00	0.00	0.00	0.00
Fondo de Extracción de Hidrocarburos	0.00	0.00	0.00	0.00	0.00	0.00
Impuesto Especial Sobre Producción y Servicios	0.00	0.00	0.00	0.00	0.00	0.00
0.136% de la Recaudación Federal Participable	0.00	0.00	0.00	0.00	0.00	0.00
3.17% Sobre Extracción de Petróleo	0.00	0.00	0.00	0.00	0.00	0.00
Gasolinas y Diésel	0.00	0.00	0.00	0.00	0.00	0.00
Fondo del Impuesto Sobre la Renta	0.00	0.00	0.00	0.00	0.00	0.00
Fondo de Estabilización de los Ingresos de las Entidades Federativas	0.00	0.00	0.00	0.00	0.00	0.00
Incentivos Derivados de la Colaboración Fiscal	0.00	0.00	0.00	0.00	0.00	0.00
Tenencia o Uso de Vehículos	0.00	0.00	0.00	0.00	0.00	0.00
Fondo de Compensación ISAN	0.00	0.00	0.00	0.00	0.00	0.00
Impuesto Sobre Automóviles Nuevos	0.00	0.00	0.00	0.00	0.00	0.00
Fondo de Compensación de Repecos-Intermedios	0.00	0.00	0.00	0.00	0.00	0.00
Otros Incentivos Económicos	0.00	0.00	0.00	0.00	0.00	0.00
Transferencias y Asignaciones	0.00	0.00	0.00	0.00	0.00	0.00
Convenios	0.00	0.00	0.00	0.00	0.00	0.00
Otros Convenios y Subsidios	0.00	0.00	0.00	0.00	0.00	0.00
Otros Ingresos de Libre Disposición	0.00	0.00	0.00	0.00	0.00	0.00
Participaciones en Ingresos Locales	0.00	0.00	0.00	0.00	0.00	0.00
Otros Ingresos de Libre Disposición	0.00	0.00	0.00	0.00	0.00	0.00
<b>Total Ingresos de Libre Disposición</b>	<b>0.00</b>	<b>0.00</b>	<b>0.00</b>	<b>0.00</b>	<b>0.00</b>	<b>0.00</b>
<b>Ingresos Excedentes de Ingresos de Libre Disposición</b>						<b>0.00</b>
<b>Transferencias Federales Etiquetadas</b>						
Aportaciones	0.00	0.00	0.00	0.00	0.00	0.00
Fondo de Aportaciones para la Nómina Educativa y Gasto Operativo	0.00	0.00	0.00	0.00	0.00	0.00
Fondo de Aportaciones para los Servicios de Salud	0.00	0.00	0.00	0.00	0.00	0.00
Fondo de Aportaciones para la Infraestructura Social	0.00	0.00	0.00	0.00	0.00	0.00
Fondo de Aportaciones para el Fortalecimiento de los Municipios y de las Demarcaciones Territoriales del Distrito	0.00	0.00	0.00	0.00	0.00	0.00
Federal	0.00	0.00	0.00	0.00	0.00	0.00
Fondo de Aportaciones Múltiples	0.00	0.00	0.00	0.00	0.00	0.00
Fondo de Aportaciones para la Educación Tecnológica y de Adultos	0.00	0.00	0.00	0.00	0.00	0.00
Fondo de Aportaciones para la Seguridad Pública de los Estados y del Distrito Federal	0.00	0.00	0.00	0.00	0.00	0.00
Fondo de Aportaciones para el Fortalecimiento de las Entidades Federativas	0.00	0.00	0.00	0.00	0.00	0.00
Convenios	0.00	0.00	0.00	0.00	0.00	0.00
Convenios de Protección Social en Salud	0.00	0.00	0.00	0.00	0.00	0.00
Convenios de Descentralización	0.00	0.00	0.00	0.00	0.00	0.00
Convenios de Reasignación	0.00	0.00	0.00	0.00	0.00	0.00
Otros Convenios y Subsidios	0.00	0.00	0.00	0.00	0.00	0.00
Fondos Distintos de Aportaciones	0.00	0.00	0.00	0.00	0.00	0.00
Fondo para Entidades Federativas y Municipios Productores de Hidrocarburos	0.00	0.00	0.00	0.00	0.00	0.00
Fondo Minero	0.00	0.00	0.00	0.00	0.00	0.00
Transferencias, Asignaciones, Subsidios y Subvenciones, y Pensiones y Jubilaciones	0.00	0.00	0.00	0.00	0.00	0.00
Otras Transferencias Federales Etiquetadas	0.00	0.00	0.00	0.00	0.00	0.00
<b>Total de Transferencias Federales Etiquetadas</b>	<b>0.00</b>	<b>0.00</b>	<b>0.00</b>	<b>0.00</b>	<b>0.00</b>	<b>0.00</b>
<b>Ingresos Derivados de Financiamientos</b>	<b>0.00</b>	<b>0.00</b>	<b>0.00</b>	<b>0.00</b>	<b>0.00</b>	<b>0.00</b>
Ingresos Derivados de Financiamientos	0.00	0.00	0.00	0.00	0.00	0.00
<b>Total de Ingresos</b>	<b>0.00</b>	<b>0.00</b>	<b>0.00</b>	<b>0.00</b>	<b>0.00</b>	<b>0.00</b>
<b>Datos Informativos</b>						
Ingresos Derivados de Financiamientos con Fuente de Pago de Ingresos de Libre Disposición	0.00	0.00	0.00	0.00	0.00	0.00
Ingresos Derivados de Financiamientos con Fuente de Pago de Transferencias Federales Etiquetadas	0.00	0.00	0.00	0.00	0.00	0.00
<b>Ingresos Derivados de Financiamientos</b>	<b>0.00</b>	<b>0.00</b>	<b>0.00</b>	<b>0.00</b>	<b>0.00</b>	<b>0.00</b>

**NO PRESENTA SALDOS A LA FECHA**

**Lic. Jessica Crystabel Silvestre Bonifaz**  
**Jefe de Unidad de Apoyo Administrativo**


**Dr. Ariosto Coutiño Niño**  
**Comisionado Estatal**

**“Bajo protesta de decir verdad declaramos que los Estados Financieros y sus notas, son razonablemente correctos y son responsabilidad del emisor”.**

GOBIERNO CONSTITUCIONAL DEL ESTADO DE CHIAPAS  
COMISION ESTATAL DE CONCILIACIÓN Y ARBITRAJE MÉDICO DEL ESTADO DE CHIAPAS  
SISTEMA CONTABLE 2023  
INFORMACIÓN DETALLADA SOBRE LA CONTRATACIÓN DE DEUDA PÚBLICA U OBLIGACIONES  
DEL 1 DE ENERO AL 30 DE SEPTIEMBRE DE 2023

DEUDA PÚBLICA	IMPORTE CONTRATADO	PLAZO PACTADO	TASA DE INTERÉS	COMISIONES Y OTROS
<b>Deuda Pública</b>	0.00	0.00		0.00
<b>Corto Plazo</b>	0.00	0.00		0.00
Institución de Crédito 1				
Institución de Crédito 2				
Institución de Crédito 3				
Institución de Crédito XX				
<b>Largo Plazo</b>	0.00	0.00		0.00
Institución de Crédito 1				
Institución de Crédito 2				
Institución de Crédito 3				
Institución de Crédito XX				
<b>Obligaciones</b>	0.00	0.00		0.00
Crédito 1				
Crédito 2				
Crédito 3				
Crédito XX				
<b>Total de Deuda Pública u Obligaciones</b>	<b>0.00</b>	<b>0.00</b>		<b>0.00</b>

NO APLICA

  
Dr. Ariosto Cordero Niño  
Comisionado Estatal

  
Lic. Jessica Crystabel Silvestre Bonifaz  
Jefe de Unidad de Apoyo Administrativo



GOBIERNO CONSTITUCIONAL DEL ESTADO DE CHIAPAS  
COMISION ESTATAL DE CONCILIACIÓN Y ARBITRAJE MÉDICO DEL ESTADO DE CHIAPAS


SISTEMA CONTABLE 2023  
OBLIGACIONES DE CORTO PLAZO  
DEL 1 DE ENERO AL 30 DE SEPTIEMBRE DE 2023

Página 1 de 1  
Fecha: 07/11/2023

LDF - Artículo 31

OBLIGACIONES DE CORTO PLAZO	MONTO CONTRATADO	IMPORTE AL 30 SEPTIEMBRE DE 2023	PLAZO PACTADO	TASA DE INTERÉS	COMISIONES Y COSTOS RELACIONADOS	TASA EFECTIVA
Obligaciones de Corto Plazo Crédito 1 Crédito 2 Crédito XX	0.00	0.00				0.00
<b>Total de Obligaciones de Corto Plazo</b>	<b>0.00</b>	<b>0.00</b>				<b>0.00</b>

NO APLICA

  
Dr. Ariosto Couñifo Niño  
Comisionado Estatal


  
Lic. Jessica Crystabel Silvestre Bonifaz  
Jefe de Unidad de Apoyo Administrativo

TIPO DE CONVENIO	FECHA DEL CONVENIO	IMPORTE TOTAL DE LA PARTICIPACIÓN	PORCENTAJE DE AFECTACIÓN DE PARTICIPACIÓN FEDERAL	IMPORTE AFECTADO AL PORCENTAJE	MONTO DE LA DEUDA GARANTIZADA	LÍMITE DE ENDEUDAMIENTO
------------------	--------------------	-----------------------------------	---	--------------------------------	-------------------------------	-------------------------

Total de Obligaciones de Responsabilidad Hacendaria		0.00		0.00	0.00	0.00
---	--	------	--	------	------	------

NO APLICA

  
Dr. Ariosto Coutiño Nifo  
Comisionado Estatal

  
Lic. Jessica Crystabel Silvestre Bonifaz  
Jefe de Unidad de Apoyo Administrativo





GOBIERNO CONSTITUCIONAL DEL ESTADO DE CHIAPAS  
COMISION ESTATAL DE CONCILIACIÓN Y ARBITRAJE MÉDICO DEL ESTADO DE CHIAPAS

SISTEMA CONTABLE 2023  
INTEGRACIÓN DE ACTIVO DE LIBRE DISPOSICIÓN Y ETIQUETADO  
DEL 1 DE ENERO AL 30 DE SEPTIEMBRE DE 2023

Página 1 de 1  
Fecha: 07/11/2023

CONCEPTO	LIBRE DISPOSICIÓN	ETIQUETADO	SALDO AL 30 DE SEPTIEMBRE DE 2023
<b>ACTIVO</b>			
<b>Activo Circulante</b>			
<b>Efectivo y Equivalentes</b>	1,085,224.54		1,085,224.54
Efectivo	6,000.00		6,000.00
Bancos/Tesorería			
Bancos/Dependencias y Otros	1,010,567.59		1,010,567.59
Inversiones Temporales (hasta 3 meses)			
Fondos con Afectación Específica	68,656.95		68,656.95
Depósitos de Fondos de Terceros en Garantía y/o Administración			
Otros Efectivos y Equivalentes			
<b>Derechos a Recibir Efectivo o Equivalentes</b>			
Inversiones Financieras de Corto Plazo			
Cuentas por Cobrar a Corto Plazo			
Deudores Diversos por Cobrar a Corto Plazo			
Ingresos por Recuperar a Corto Plazo			
Deudores por Anticipos de la Tesorería a Corto Plazo			
Préstamos Otorgados a Corto Plazo			
Otros Derechos a Recibir Efectivo o Equivalentes a Corto Plazo			
<b>Derechos a Recibir Bienes o Servicios</b>			
Anticipo a Proveedores por Adquisición de Bienes y Prestación de Servicios a Corto Plazo			
Anticipo a Proveedores por Adquisición de Bienes Intangibles a Corto Plazo			
Anticipo a Contratistas por Obras Públicas a Corto Plazo			
<b>Inventarios</b>			
Inventario de Mercancías para Venta			
Inventario de Mercancías en Proceso de Elaboración			
Bienes en Tránsito			
<b>Almacenes</b>			
Almacén de Materiales y Suministros de Consumo			
<b>Estimación por Pérdida o Deterioro de Activos Circulantes</b>			
Estimaciones para Cuentas Incobrables por Derechos a Recibir Efectivo o Equivalentes			
<b>Otros Activos Circulantes</b>			
Valores en Garantía			
Adquisición con Fondos de Terceros			
<b>Total de Activos Circulantes</b>	1,085,224.54		1,085,224.54
<b>Activo No Circulante</b>			
<b>Inversiones Financieras a Largo Plazo</b>			
Títulos y Valores a Largo Plazo			
Fideicomisos, Mandatos y Contratos Análogos			
Participaciones y Aportaciones de Capital			
<b>Derechos a Recibir Efectivo o Equivalentes a Largo Plazo</b>	4,055.07		4,055.07
Documentos por Cobrar a Largo Plazo			
Deudores Diversos a Largo Plazo	4,055.07		4,055.07
Ingresos por Recuperar a Largo Plazo			
Préstamos Otorgados a Largo Plazo			
Otros Derechos a Recibir Efectivo o Equivalentes a Largo Plazo			
<b>Bienes Inmuebles, Infraestructura y Construcciones en Proceso</b>			
Terrenos			
Edificios no Habitacionales			
Infraestructura			
Construcciones en Proceso en Bienes de Dominio Público			
Construcciones en Proceso en Bienes Propios			
Otros Bienes Inmuebles			
<b>Bienes Muebles</b>	102,882.58		102,882.58
Mobiliario y Equipo de Administración	102,882.58		102,882.58
Mobiliario y Equipo Educativo y Recreativo			
Equipo e Instrumental Médico y de Laboratorio			
Vehículos y Equipo de Transporte			
Equipo de Defensa y Seguridad			
Maquinaria, Otros Equipos y Herramientas			
Colecciones, Obras de Arte y Objetos Valiosos			
Activos Biológicos			
<b>Activos Intangibles</b>			
Software			
Patentes, Marcas y Derechos			
Concesiones y Franquicias			
Licencias			
Otros Activos Intangibles			
<b>Depreciación, Deterioro y Amortización Acumulada de Bienes</b>			
Depreciación Acumulada de Bienes Inmuebles			
Depreciación Acumulada de Infraestructura			
Depreciación Acumulada de Bienes Muebles			
Deterioro Acumulado de Bienes			
Amortización Acumulada de Activos Intangibles			
<b>Activos Diferidos</b>			
Estudios, Formulación y Evaluación de Proyectos			
Anticipos a Largo Plazo			
Beneficios al Retiro de Empleados Pagados por Adelantado			
Otros Activos Diferidos			
<b>Otros Activos no Circulantes</b>			
Bienes en Arrendamiento Financiero			
Bienes en Comodato			
<b>Total de Activos No Circulantes</b>	106,937.65		106,937.65
<b>Total del Activo</b>	<b>1,192,162.19</b>		<b>1,192,162.19</b>

Dr. Ariosto Cautiño Niño  
Comisionado Estatal

Lic. Jessica Crystabel Silvestre Bonifaz  
Jefe de Unidad de Apoyo Administrativo



GOBIERNO CONSTITUCIONAL DEL ESTADO DE CHIAPAS  
COMISION ESTATAL DE CONCILIACIÓN Y ARBITRAJE MÉDICO DEL ESTADO DE CHIAPAS

SISTEMA CONTABLE 2023  
INTEGRACIÓN DE PASIVO DE LIBRE DISPOSICIÓN Y ETIQUETADO  
DEL 1 DE ENERO AL 30 DE SEPTIEMBRE DE 2023

Página 1 de 1  
Fecha: 07/11/2023

CONCEPTO	LIBRE DISPOSICIÓN	ETIQUETADO	SALDO AL 30 DE SEPTIEMBRE DE 2023
<b>PASIVO</b>			
<b>Pasivo Circulante</b>			
<b>Cuentas por Pagar a Corto Plazo</b>	90,884.89		90,884.89
Servicios Personales por Pagar a Corto Plazo	7,100.65		7,100.65
Proveedores por Pagar a Corto Plazo			
Contratistas por Obras Públicas por Pagar a Corto Plazo			
Participaciones y Aportaciones por Pagar a Corto Plazo			
Transferencias Otorgadas por Pagar a Corto Plazo			
Retenciones y Contribuciones por Pagar a Corto Plazo	77,626.73		77,626.73
Otras Cuentas por Pagar a Corto Plazo	6,157.51		6,157.51
<b>Documentos por Pagar a Corto Plazo</b>			
Otros Documentos por Pagar a Corto Plazo			
<b>Porción a Corto Plazo de la Deuda Pública a Largo Plazo</b>			
Porción a Corto Plazo de la Deuda Pública Interna			
Porción a Corto Plazo de Arrendamiento Financiero			
<b>Pasivos Diferidos a Corto Plazo</b>			
Ingresos Cobrados por Adelantado a Corto Plazo			
Otros Pasivos Diferidos a Corto Plazo			
<b>Fondos y Bienes de Terceros en Garantía y/o Administración a Corto Plazo</b>			
Fondos en Garantía a Corto Plazo			
Fondos en Administración a Corto Plazo			
Fondos Contingentes a Corto Plazo			
Fondos de Fideicomisos, Mandatos y Contratos Análogos a Corto Plazo			
Otros Fondos de Terceros en Garantía y/o Administración a Corto Plazo			
Valores y Bienes en Garantía a Corto Plazo			
<b>Provisiones a Corto Plazo</b>			
Provisión para Demandas y Juicios a Corto Plazo			
Provisión para Contingencias a Corto Plazo			
<b>Otros Pasivos a Corto Plazo</b>			
Ingresos por Clasificar			
Recaudación por Participar			
Otros Pasivos Circulantes			
<b>Total de Pasivos Circulantes</b>	<b>90,884.89</b>		<b>90,884.89</b>
<b>Pasivo No Circulante</b>			
<b>Cuentas por Pagar a Largo Plazo</b>	3,638.67		3,638.67
Proveedores por Pagar a Largo Plazo	3,638.67		3,638.67
Contratistas por Obras Públicas por Pagar a Largo Plazo			
<b>Documentos por Pagar a Largo Plazo</b>			
Otros Documentos por Pagar a Largo Plazo			
<b>Deuda Pública a Largo Plazo</b>			
Préstamos de la Deuda Pública Interna por Pagar a Largo Plazo			
Arrendamiento Financiero por Pagar a Largo Plazo			
<b>Pasivos Diferidos a Largo Plazo</b>	224,784.04		224,784.04
Intereses Cobrados por Adelantado a Largo Plazo			
Otros Pasivos Diferidos a Largo Plazo	224,784.04		224,784.04
<b>Fondos y Bienes de Terceros en Garantía y/o Administración a Largo Plazo</b>			
Fondos en Garantía a Largo Plazo			
Fondos en Administración a Largo Plazo			
Fondos Contingentes a Largo Plazo			
Fondos de Fideicomisos, Mandatos y Contratos Análogos a Largo Plazo			
Otros Fondos de Terceros en Garantía y/o Administración a Largo Plazo			
Valores y Bienes en Garantía a Largo Plazo			
<b>Provisiones a Largo Plazo</b>			
Provisión para Demandas y Juicios a Largo Plazo			
Provisión para Pensiones a Largo Plazo			
Provisión para Contingencias a Largo Plazo			
Otras Provisiones a Largo Plazo			
<b>Total de Pasivos No Circulantes</b>	<b>228,422.71</b>		<b>228,422.71</b>
<b>Total del Pasivo</b>	<b>319,307.60</b>		<b>319,307.60</b>

Dr. Ariosto Colutiño Niño  
Comisionado Estatal

Lic. Jessica Crystabel Silvestre Bonifaz  
Jefe de Unidad de Apoyo Administrativo

CONCEPTO	ACTIVO POR RAMO				SUBTOTAL	IMPORTE DE AÑOS ANTERIORES	SALDO AL 30 DE SEPTIEMBRE DE 2023
	LIBRE DISPOSICIÓN		SUMA LIBRE DISPOSICIÓN	SUMA ETIQUETADO			
	IMPORTE DEL EJERCICIO 2023						
	A1	28					
<b>ACTIVO</b>							
<b>Activo Circulante</b>							
Efectivo y Equivalentes			1,085,224.54	0.00	1,085,224.54	0.00	1,085,224.54
Efectivo		6,000.00	6,000.00		6,000.00		6,000.00
Bancos/Tesorería							
Bancos/Depositos y Otros	590,631.01	410,036.58	1,010,567.59		1,010,567.59		1,010,567.59
Inversiones Temporales (hasta 3 meses)							
Fondos con Afectación Específica		88,856.95	88,856.95		88,856.95		88,856.95
Depósitos de Fondos de Terceros en Garantía y/o Acreditación							
Otros Efectivos y Equivalentes							
Derechos a Recibir Efectivo o Equivalentes			0.00	0.00	0.00	0.00	0.00
Inversiones Financieras de Corto Plazo							
Cuentas por Cobrar a Corto Plazo							
Deudores Diversos por Cobrar a Corto Plazo							
Ingresos por Recuperar a Corto Plazo							
Deudores por Anticipos de la Tesorería a Corto Plazo							
Préstamos Otorgados a Corto Plazo							
Otros Derechos a Recibir Efectivo o Equivalentes a Corto Plazo							
Derechos a Recibir Bienes o Servicios			0.00	0.00	0.00	0.00	0.00
Anticipo a Proveedores por Adquisición de Bienes y Prestación de Servicios a Corto Plazo							
Anticipo a Proveedores por Adquisición de Bienes Intangibles a Corto Plazo							
Anticipo a Contratistas por Obras Pùblicas a Corto Plazo							
Inventarios			0.00	0.00	0.00	0.00	0.00
Inventario de Mercancías para Venta							
Inventario de Mercancías en Proceso de Elaboración							
Bienes en Tránsito							
Almacenes			0.00	0.00	0.00	0.00	0.00
Almacén de Materiales y Suministros de Consumo							
Estimación por Pérdida o Deterioro de Activos Circulantes			0.00	0.00	0.00	0.00	0.00
Estimaciones para cuentas Incobrables por Derechos a Recibir Efectivo o Equivalentes							
Otros Activos Circulantes			0.00	0.00	0.00	0.00	0.00
Valores en Garantía							
Adquisición con Fondos de Terceros							
<b>Total de Activos Circulantes</b>	590,631.01	494,593.53	1,085,224.54	0.00	1,085,224.54	0.00	1,085,224.54
<b>Activo No Circulante</b>							
Inversiones Financieras a Largo Plazo			0.00	0.00	0.00	0.00	0.00
Títulos y Valores a Largo Plazo							
Fideicomisos, Mandatos y Contratos Análogos							
Participaciones y Aportaciones de Capital							
Documentos por Pagar a Largo Plazo			4,055.07	0.00	4,055.07	0.00	4,055.07
Documentos por Cobrar a Largo Plazo							
Deudores Diversos a Largo Plazo	4,055.07		4,055.07		4,055.07		4,055.07
Ingresos por Recuperar a Largo Plazo							
Préstamos Otorgados a Largo Plazo							
Otros Derechos a Recibir Efectivo o Equivalentes a Largo Plazo							
Bienes Inmuebles, Infraestructura y Construcciones en Proceso			0.00	0.00	0.00	0.00	0.00
Terrenos							
Edificios no Habitacionales							
Infraestructura							
Construcciones en Proceso en Bienes de Dominio Pùblico							
Construcciones en Proceso en Bienes Privados							
Otros Bienes Inmuebles							
Bienes Muebles	102,882.58		102,882.58	0.00	102,882.58	0.00	102,882.58
Mobiliario y Equipo de Administración							
Mobiliario y Equipo Educativo y Recreativo							
Equipo e Instrumental Médico y de Laboratorio							
Vehículos y Equipo de Transporte							
Equipo de Defensa y Seguridad							
Mecanaria, Otros Equipos y Herramientas							
Colecciones, Obras de Arte y Objetos Valiosos							
Activos Biológicos							
Activos Intangibles			0.00	0.00	0.00	0.00	0.00
Software							
Patentes, Marcas y Derechos							
Concesiones y Franchising							
Licencias							
Otros Activos Intangibles							
Depreciación, Deterioro y Amortización Acumulada de Bienes			0.00	0.00	0.00	0.00	0.00
Depreciación Acumulada de Bienes Inmuebles							
Depreciación Acumulada de Infraestructura							
Depreciación Acumulada de Bienes Muebles							
Deterioro Acumulado de Bienes							
Amortización Acumulada de Activos Intangibles							
Activos Diferidos			0.00	0.00	0.00	0.00	0.00
Estudios, Formulación y Evaluación de Proyectos							
Anticipos a Largo Plazo							
Beneficios al Retiro de Empleados Pagados por Adelantado							
Otros Activos Diferidos							
Otros Activos no Circulantes			0.00	0.00	0.00	0.00	0.00
Bienes en Arrendamiento Financiero							
Bienes en Comodato							
<b>Total de Activos No Circulantes</b>	106,937.65	0.00	106,937.65	0.00	106,937.65	0.00	106,937.65
<b>Total del Activo</b>	697,568.66	494,593.53	1,192,162.19	0.00	1,192,162.19	0.00	1,192,162.19

Dr. Arístides Colchifón Niño  
Comisionado Estatal

Lic. Jessica Crystal Silvestre Bonifaz  
Jefe de Unidad de Apoyo Administrativo

CONCEPTO	PASIVO POR RAMO					SUBTOTAL	IMPORTE DE AÑOS ANTERIORES	SALDO AL 30 DE SEPTIEMBRE DE 2023
	LIBRE DISPOSICIÓN		SUMA LIBRE DISPOSICIÓN	ETIQUETADO	SUMA ETIQUETADO			
	IMPORTE DEL EJERCICIO 2023			IMPORTE DEL EJERCICIO 2023				
	A1	28	33					
<b>PASIVO</b>								
<b>Pasivo Circulante</b>			90,884.89		0.00	90,884.89	0.00	90,884.89
Cuentas por Pagar a Corto Plazo								
Servicios Personales por Pagar a Corto Plazo		7,100.85	7,100.85			7,100.85		7,100.85
Proveedores por Pagar a Corto Plazo								
Contratistas por Obras Públicas por Pagar a Corto Plazo								
Participaciones y Aportaciones por Pagar a Corto Plazo								
Transferencias Otorgadas por Pagar a Corto Plazo								
Retenciones y Contribuciones por Pagar a Corto Plazo	21,408.08	58,218.87	77,826.73			77,826.73		77,826.73
Otras Cuentas por Pagar a Corto Plazo	6,155.72	1.79	6,157.51			6,157.51		6,157.51
Pasivos Diferidos a Corto Plazo			0.00		0.00	0.00	0.00	0.00
Otros Pasivos Diferidos a Corto Plazo								
Fondos y Bienes de Terceros en Garantía y/o Administración a Corto Plazo			0.00		0.00	0.00	0.00	0.00
Fondos en Garantía a Corto Plazo								
Fondos en Administración a Corto Plazo								
Fondos de Fideicomisos, Mandatos y Contratos Análogos a Corto Plazo								
Otros Fondos de Terceros en Garantía y/o Administración a Corto Plazo								
Valores y Bienes en Garantía a Corto Plazo								
Provisiones a Corto Plazo			0.00		0.00	0.00	0.00	0.00
Provisión para Demandas y Juicios a Corto Plazo								
Provisión para Contingencias a Corto Plazo								
Otros Pasivos a Corto Plazo			0.00		0.00	0.00	0.00	0.00
Ingresos por Clasificar								
Rescaudación por Participar								
Otros Pasivos Circulantes								
<b>Total de Pasivos Circulantes</b>	27,563.78		90,884.89	0.00	0.00	90,884.89	0.00	90,884.89
<b>Pasivo No Circulante</b>			3,638.67		0.00	3,638.67	0.00	3,638.67
Cuentas por Pagar a Largo Plazo								
Proveedores por Pagar a Largo Plazo	3,638.67		3,638.67			3,638.67		3,638.67
Contratistas por Obras Públicas por Pagar a Largo Plazo								
Documentos por Pagar a Largo Plazo			0.00		0.00	0.00	0.00	0.00
Otros Documentos por Pagar a Largo Plazo								
Deuda Pública a Largo Plazo			0.00		0.00	0.00	0.00	0.00
Préstamos de la Deuda Pública Interna por Pagar a Largo Plazo								
Arrendamiento Financiero por Pagar a Largo Plazo								
Pasivos Diferidos a Largo Plazo			224,784.04		0.00	224,784.04	0.00	224,784.04
Otros Pasivos Diferidos a Largo Plazo	224,784.04		224,784.04			224,784.04		224,784.04
Fondos y Bienes de Terceros en Garantía y/o Administración a Largo Plazo			0.00		0.00	0.00	0.00	0.00
Fondos en Garantía a Largo Plazo								
Fondos en Administración a Largo Plazo								
Fondos Contingentes a Largo Plazo								
Fondos de Fideicomisos, Mandatos y Contratos Análogos a Largo Plazo								
Otros Fondos de Terceros en Garantía y/o Administración a Largo Plazo								
Valores y Bienes en Garantía a Largo Plazo								
Provisiones a Largo Plazo			0.00		0.00	0.00	0.00	0.00
Provisión para Demandas y Juicios a Largo Plazo								
Provisión para Pensiones a Largo Plazo								
Provisión para Contingencias a Largo Plazo								
<b>Total de Pasivos No Circulantes</b>	228,422.71		228,422.71	0.00	0.00	228,422.71	0.00	228,422.71
<b>Total del Pasivo</b>	255,986.49	63,321.11	319,307.60	0.00	0.00	319,307.60	0.00	319,307.60

Dr. Ernesto Cornejo Niño  
Comisionado Estatal

Lic. Jessica Crystabel Silvestre Bonifaz  
Jefe de Unidad de Apoyo Administrativo

**GOBIERNO CONSTITUCIONAL DEL ESTADO DE CHIAPAS**  
**COMISIÓN ESTATAL DE CONCILIACIÓN Y ARBITRAJE MÉDICO DEL ESTADO DE CHIAPAS**

**SISTEMA CONTABLE 2023**  
**HOJA DE TRABAJO**

Página 1 de 3  
07/11/2023

Fecha:

PERIODO : DEL 1o. DE ENERO AL 30 DE SEPTIEMBRE DE 2023

CUENTA	DESCRIPCIÓN	SALDOS INICIALES		MOVIMIENTOS		SALDOS		AJUSTES DE ORDEN		AJUSTES DE RESULTADOS		DEBE	HABER	BALANCE
		DEUDOR	ACREEDOR	DEBE	ACREEDOR	DEUDOR	ACREEDOR	CARGO	ABONO	DEUDOR	ACREEDOR			
1111	Efectivo			65,474.33		59,474.33		6,000.00				6,000.00		6,000.00
1113	Bancos/Dependencias y Otros	534,225.59		2,456,228.83		1,979,888.83		1,010,567.59				1,010,567.59		1,010,567.59
1115	Fondos con Afectación Específica	481,780.87		6,539,771.79		6,052,895.05		68,656.85				68,656.85		68,656.85
1123	Deudores Diversos por Cobrar a Corto Plazo			447,893.21		447,893.21		4,055.07				4,055.07		4,055.07
1222	Deudores Diversos a Largo Plazo			4,055.07		4,055.07		102,882.58				102,882.58		102,882.58
1241	Mobiliario y Equipo de Administración	102,882.58												
1279	Otros Activos Diferidos			1,534,721.90		1,534,721.90								7,100.65
2111	Servicios Personales por Pagar a Corto Plazo			3,303,860.59		3,303,860.59								7,100.65
2112	Proveedores por Pagar a Corto Plazo			673,736.06		673,736.06								77,626.73
2117	Relaciones y Contribuciones por Pagar a Corto Plazo			621,017.14		508,970.30								6,157.51
2119	Otras Cuentas por Pagar a Corto Plazo			6,157.72		179								3,638.67
2211	Proveedores por Pagar a Largo Plazo			3,638.67		3,638.67								224,784.04
2249	Otros Pasivos Diferidos a Largo Plazo			224,677.03		107.01								224,784.04
3211	Resultados del Ejercicio (Ahorro/Desahorro)			57,232.30		57,232.30								4,164,522.97
	Ajuste 3262.- Operaciones Internas de Egresos													0.20
	Ajuste 6211.- Ahorro de la Gestión													385,786.12
3221	Ajuste 6311.- Desahorro de la Gestión			481,780.87		230,055.24								385,786.12
3362	Resultados de Ejercicios Anteriores			256,618.10		4,421,141.07								4,164,522.97
4399	Otros Ingresos y Beneficios Varios													0.20
5111	Remuneraciones al Personal de Carácter Permanente			1,646,556.03		391,427.76		1,255,128.27				1,255,128.27		1,255,128.27
5113	Remuneraciones Adicionales y Especiales			1,314,436.73		218,659.86		1,095,776.87				1,095,776.87		1,095,776.87
5114	Seguridad Social					52,697.99		52,697.99				52,697.99		52,697.99
5115	Pago de Estímulos a Servidores Públicos			354,288.50		85,744.00		268,544.50				268,544.50		268,544.50
5121	Materiales de Administración, Emisión de Documentos y Artículos Oficiales			108,500.00		108,500.00		108,500.00				108,500.00		108,500.00
5122	Alimentos y Utensilios			175,536.28		32,268.24		143,268.05				143,268.05		143,268.05
5125	Productos Químicos, Farmacéuticos y de Laboratorio			25,375.09		1,495.50		23,880.19				23,880.19		23,880.19
5127	Vestuario, Blancos, Prendas de Protección y Artículos Deportivos			8,500.02		8,500.02		8,500.02				8,500.02		8,500.02
5129	Herramientas, Refacciones y Accesorios Menores			9,500.05		6,750.25		6,750.25				6,750.25		6,750.25
5131	Servicios Blancos			6,750.25		52,443.53		52,443.53				52,443.53		52,443.53
5132	Servicios de Arrendamiento			65,177.42		12,733.99		52,443.53				52,443.53		52,443.53
5133	Servicios Profesionales, Científicos y Técnicos y Otros Servicios			131,177.26		23,808.46		107,368.80				107,368.80		107,368.80
5135	Servicios de Instalación, Reparación, Mantenimiento y Conservación			202,974.92		46,757.39		156,217.53				156,217.53		156,217.53
5136	Servicios de Comunicación Social y Publicidad			78,370.16		78,370.16		78,370.16				78,370.16		78,370.16
5137	Servicios de Traslado y Viáticos			21,344.00		21,344.00		21,344.00				21,344.00		21,344.00
				286,231.04		6,666.83		279,564.21				279,564.21		279,564.21

X

⊙

**GOBIERNO CONSTITUCIONAL DEL ESTADO DE CHIAPAS  
COMISIÓN ESTATAL DE CONCILIACIÓN Y ARBITRAJE MÉDICO DEL ESTADO DE CHIAPAS**

**SISTEMA CONTABLE 2023  
HOJA DE TRABAJO**

PERIODO : DEL 1o. DE ENERO AL 30 DE SEPTIEMBRE DE 2023

Fecha:

CUENTA	DESCRIPCIÓN	SALDOS INICIALES		MOVIMIENTOS		SALDOS		AJUSTES DE ORDEN		SALDOS AJUSTADOS		AJUSTES DE RESULTADOS		BALANCE	
		DEUDOR	ACREEDOR	DEBE	HABER	DEUDOR	ACREEDOR	DEUDOR	ACREEDOR	DEUDOR	ACREEDOR	CARGO	HABER	DEBE	HABER
539	Otros Servicios Generales			11,000.28		11,000.28				11,000.28			11,000.28		
6111	Resumen de Ingresos y Gastos												3,877,454.70		
	Ajuste 4399.- Otros Ingresos y Beneficios Varios												0.20		
	Ajuste 5111.- Remuneraciones al Personal de Cauder Permanente												1,255,128.27		
	Ajuste 5113.- Remuneraciones Adicionales y Especiales												1,045,776.87		
	Ajuste 5114.- Seguridad Social												52,697.59		
	Ajuste 5115.- Otras Prestaciones Sociales y Económicas												268,544.50		
	Ajuste 5116.- Pago de Estímulos a Servidores Públicos												108,500.00		
	Ajuste 5121.- Materiales de Administración, Emisión de Documentos y Artículos-Oficiales												143,268.05		
	Ajuste 5122.- Alimentos y Utensilios												23,860.19		
	Ajuste 5125.- Productos Químicos, Farmacéuticos y de Laboratorio												8,500.02		
	Ajuste 5127.- Vestuario, Blancos, Premias de Protección y Artículos Deportivos												9,500.05		
	Ajuste 5128.- Herramientas, Relaciones y Accesorios Menores												6,750.25		
	Ajuste 5131.- Servicios Básicos												52,443.53		
	Ajuste 5132.- Servicios de Arrendamiento												107,266.80		
	Ajuste 5133.- Servicios Profesionales, Científicos y Técnicos y Otros												156,217.53		
	Ajuste 5135.- Servicios de Instalación, Reparación, Mantenimiento y Construcción												76,370.16		
	Ajuste 5136.- Servicios de Comunicación Social y Publicidad												21,344.00		
	Ajuste 5137.- Servicios de Tránsito y Viajeros												279,564.21		
	Ajuste 5139.- Otros Servicios Generales												11,600.28		
6211	Ahorro de la Gestión												0.20		
	Ajuste 6111.- Resumen de Ingresos y Gastos												3,877,454.70		
6311	Desahorro de la Gestión														
	Ajuste 6111.- Resumen de Ingresos y Gastos														
6211	Presupuesto de Egresos Aprobado														
	Ajuste 8221.- Presupuesto de Egresos por Ejecutor														
	Ajuste 8251.- Presupuesto de Egresos Devengado														
	Ajuste 8271.- Presupuesto de Egresos Ejecido														
8221	Presupuesto de Egresos por Ejecutor			7,096,534.76		7,096,534.76							1,855,684.59		
	Ajuste 8211.- Modificaciones al Presupuesto de Egresos Aprobado												753,874.09		
	Ajuste 8241.- Presupuesto de Egresos Comprometido												16,874.48		
8241	Modificaciones al Presupuesto de Egresos Aprobado			284,008.51		284,008.51							753,874.09		
8241	Presupuesto de Egresos Comprometido			5,025,529.51		5,025,529.51							16,874.48		
8251	Presupuesto de Egresos Devengado			4,823,082.10		4,823,082.10							184,173.03		
8251	Presupuesto de Egresos Ejecido			4,106,522.21		4,106,522.21							103.47		

O

X



**GOBIERNO CONSTITUCIONAL DEL ESTADO DE CHIAPAS  
COMISIÓN ESTATAL DE CONCILIACIÓN Y ARBITRAJE MÉDICO DEL ESTADO DE CHIAPAS**

**SISTEMA CONTABLE 2023  
HOJA DE TRABAJO**

Fecha:

PERIODO : DEL 1o. DE ENERO AL 30 DE SEPTIEMBRE DE 2023

CURSIVA	DESCRIPCIÓN	SALDOS INICIALES		MOVIMIENTOS		SALDOS		AJUSTES DE ORDEN		SALDOS AJUSTADOS		AJUSTES DE RESULTADOS		BALANCE	
		DEUDOR	ACREEDOR	DEBE	HABER	DEUDOR	ACREEDOR	CARGO	ABONO	DEUDOR	ACREEDOR	CARGO	ABONO	DEBE	HABER
8271	Presupuesto de Egresos Pagado			3,780,373.27	287,105.07	3,493,178.20			3,493,178.20						
	<b>SUMAS IGUALES:</b>	1,120,899.04	1,120,899.04	46,072,210.95	46,072,210.95	11,156,630.28	11,156,630.28	6,303,887.85	6,303,887.85	4,869,616.89	4,869,616.89	15,196,887.67	15,196,887.67	1,192,162.19	1,192,162.19

Lic. Jessica Crystabel Silvestre Bonifaz  
Jefe de Unidad de Apoyo Administrativo

Dr. Aposto Cautiño Niño  
Comisionado Estatal



GOBIERNO CONSTITUCIONAL DEL ESTADO DE CHIAPAS  
COMISIÓN ESTATAL DE CONCILIACIÓN Y ARBITRAJE MÉDICO DEL  
ESTADO DE CHIAPAS  
SISTEMA CONTABLE 2023  
ANÁLISIS DE ADQUISICIONES DE BIENES INMUEBLES, MUEBLES  
E INTANGIBLES


PERÍODO : DEL 1o. DE ENERO AL 30 DE SEPTIEMBRE DE 2023

Fecha:

Página 1 de 1  
07/11/2023

# No existe registro en el periodo

  
Lic. Jessica Crystabel Silvestre Bonifaz  
Jefe de Unidad de Apoyo Administrativo

  
Dr. Ariosto Coutiño Niño  
Comisionado Esstatal





GOBIERNO CONSTITUCIONAL DEL ESTADO DE CHIAPAS  
COMISIÓN ESTATAL DE CONCILIACIÓN Y ARBITRAJE MÉDICO DEL  
ESTADO DE CHIAPAS

SISTEMA CONTABLE 2023  
ANÁLISIS DE ANTIGÜEDAD DE SALDOS DE CUENTAS DE BALANCE

Página 1 de 1  
07/11/2023

DEL 1o. DE ENERO AL 30 DE SEPTIEMBRE DE 2023

Fecha:

CUENTA		EJERCICIO		
NUMERO	NOMBRE	AÑO	IMPORTE	SALDO
1222	Deudores Diversos a Largo Plazo	2022	4,055.07	4,055.07
2111	Servicios Personales por Pagar a Corto Plazo	2023	7,100.65	7,100.65
2117	Retenciones y Contribuciones por Pagar a Corto Plazo	2022	20,905.70	77,626.73
		2023	56,721.03	
2119	Otras Cuentas por Pagar a Corto Plazo	2022	6,155.72	6,157.51
		2023	1.79	
2211	Proveedores por Pagar a Largo Plazo	2021	3,638.67	3,638.67

Lic. Jessica Crystabel Silvestre Bonifaz  
Jefe de Unidad de Apoyo Administrativo

Dr. Ariosto Coutiño Niño  
Comisionado Estatal



GOBIERNO CONSTITUCIONAL DEL ESTADO DE CHIAPAS  
COMISIÓN ESTATAL DE CONCILIACIÓN Y ARBITRAJE MÉDICO DEL  
ESTADO DE CHIAPAS  
SISTEMA CONTABLE 2023  
INTEGRACIÓN DE INGRESOS, BENEFICIOS, GASTOS Y PÉRDIDAS

Página 1 de 1  
07/11/2023

DEL 1o. DE ENERO AL 30 DE SEPTIEMBRE DE 2023

Fecha:

No. DE CUENTA SUBCUENTA	NOMBRE	IMPORTE		JUSTIFICACIÓN
		DEBE	HABER	
4399 2	Otros Ingresos y Beneficios Varios Presupuestaria		0.20	1

Lic. Jessica Crystabel Silvestre Bonifaz  
Jefe de Unidad de Apoyo Administrativo

Dr. Ariosto Coutiño Niño  
Comisionado Esstatal